

COVID-19

# Коронавирус: ситуация в России и в мире

Информационный дайджест от 4 марта 2021



Координационный совет РСПП  
по противодействию коронавирусу

[rspp.rf](http://rspp.rf)

[rspp-centre.ru](http://rspp-centre.ru)





## Динамика в России и в мире

По состоянию на 18:00 4 марта число заболевших коронавирусной инфекцией в мире составляет 115,28 млн человек (425,3 тыс. за последние сутки), число выздоровевших — 65,22 млн человек, умерших — 2,56 млн.

В России общее количество заболевших составило 4,29 млн (+11 385 за последние сутки). Самое большое количество зараженных в Москве — 985 284 случаев (+2 150 за последние сутки). В Санкт-Петербурге — 371 005, в Московской области зарегистрировано 216 591 случаев заражения, в Нижегородской области — 98 111, в Свердловской области — 78 346, в Ростовской области — 74 145. Количество зараженных в остальных регионах — менее 69 100 человек в каждом. Общее число выздоровевших на сегодняшний день — 3,87 млн человек, умерших — 87 823.



## Экономическая сводка

В четверг, 4 марта, на фоне возобновления накануне роста доходности гособлигаций **глобальный фондовый рынок ушел в "минус"**. Азиатские индексы по итогам торгов потеряли 1,2-3,2%. Европейские рынки теряют 0,2-0,8%, российские индексы по состоянию на 15:30 мск "просели" на 0,1-0,6%. Американский рынок накануне снизился на 0,4-2,7%.

Нефть дорожает на 0,2%, баррель марки Brent торгуется на отметке \$64,2. Рубль укрепляется к доллару и евро на 0,5% и 0,8% соответственно.

В феврале ситуация в сфере услуг в мире улучшилась, за счет роста объемов финансовых услуг и бизнес-услуг, свидетельствует динамика индекса деловой активности PMI. По оценкам экспертов РАНХиГС, российский экспорт услуг в 2020 г. сократился на 28%.



## Российские и международные меры поддержки

Большинство стран продолжают оперативно принимать меры по борьбе с коронавирусной инфекцией. Владимир Путин назвал российские вакцины от коронавируса наиболее безопасными и эффективными в мир. Михаил Мишустин поручил разобраться, почему предприниматели Тувы не получили поддержку в пандемию. Регионы ослабляют коронавирусные ограничения. Власти ФРГ договорились начать смягчать ограничения с 8 марта в регионах с низкой заболеваемостью коронавирусом.



## Аналитика по событиям СМИ

На сегодняшний день повышается общий уровень прироста статей, связанных с коронавирусной инфекцией. Малый и средний бизнес наращивают долги по кредитам. Автопродажи вернулись к росту. Представители фармкомпаний оценили действия властей в период пандемии. Авиабилеты за рубеж подорожали на 40% из-за закрытых границ. Более половины компаний в России продолжают частично или полностью работать удаленно. ПМЭФ решили провести после данных о «постпандемийном переломе». ВОЗ не рекомендовала вводить COVID-паспорта. Lufthansa отчиталась о рекордном годовом убытке в 6,7 млрд евро. **Общее настроение в новостном поле можно считать нейтральным.**



## Тестирования на коронавирус и существующие вакцины

В России и мире продолжают испытания вакцин и исследования коронавируса. Эффективность вакцины AstraZeneca в защите пожилых от тяжелых форм COVID-19 оценили в 80,4%. В Индии заявили, что вакцина Covaxin показала эффективность 81% на третьем этапе испытаний. В Италии переболевших коронавирусом решили прививать одной дозой вакцины. Регулятор ЕС начал экспертизу вакцины «Спутник V». РФПИ сообщил о регистрации «Спутника V» еще в трех странах Африки. Молдавия и Шри-Ланка одобрили «Спутник V». Завершился первый этап доклинических испытаний вакцины ФМБА от коронавируса. Препарат «Мир-19» от COVID-19 испытают на 50 добровольцах. Ученые доказали связь коронавируса с группой крови.

По данным Роспотребнадзора, в России проведено более 112,1 млн тестов на коронавирус. За сутки сделано 343 тыс. исследований. Около 545,9 тыс. человек находятся под медицинским наблюдением из-за подозрения на заражение новой коронавирусной инфекцией.

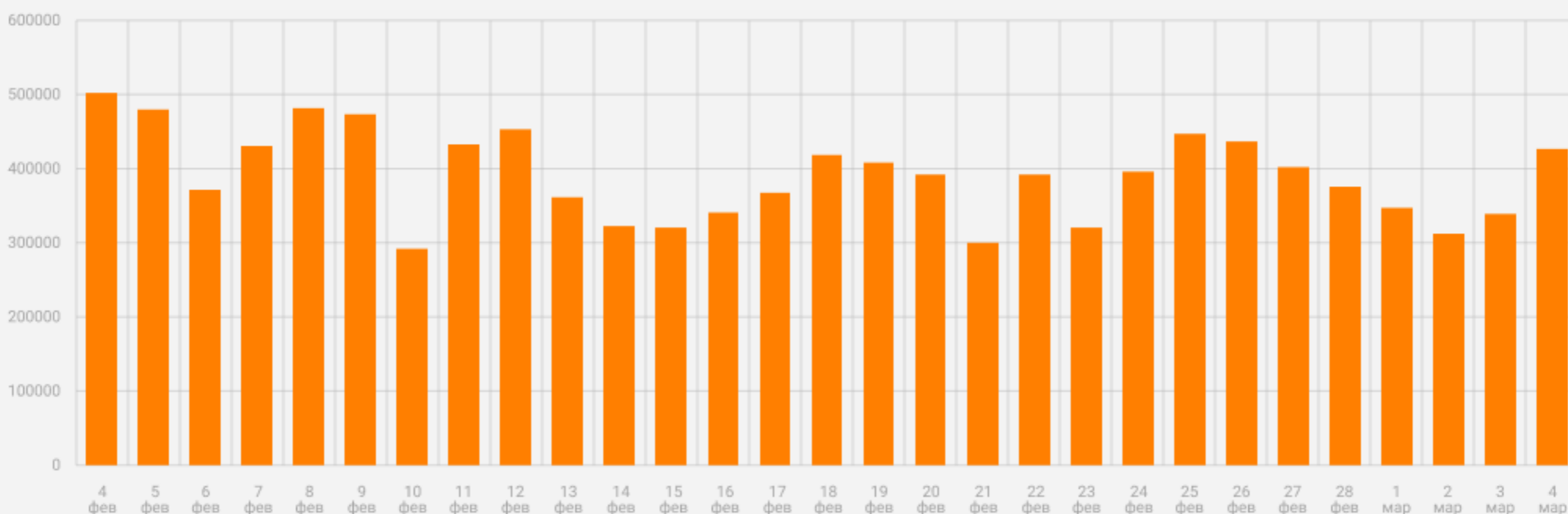
# Обзор ситуации



## В мире

Суточный прирост заболевших Covid-19 в мире снова превысил 400 тысяч человек. Некоторые европейские страны сообщают, что на их территории набирает обороты третья волна пандемии.

Выявлено заболевших за сутки

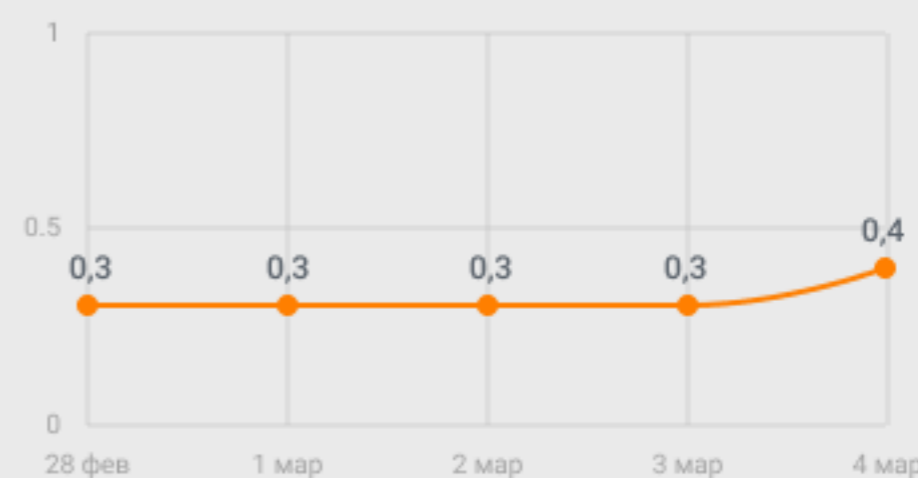


**115,28** млн

Общее количество заболевших

**↑ 0,4%**

Прирост заболевших



**65,22** млн **2,56** млн

Выздоровело

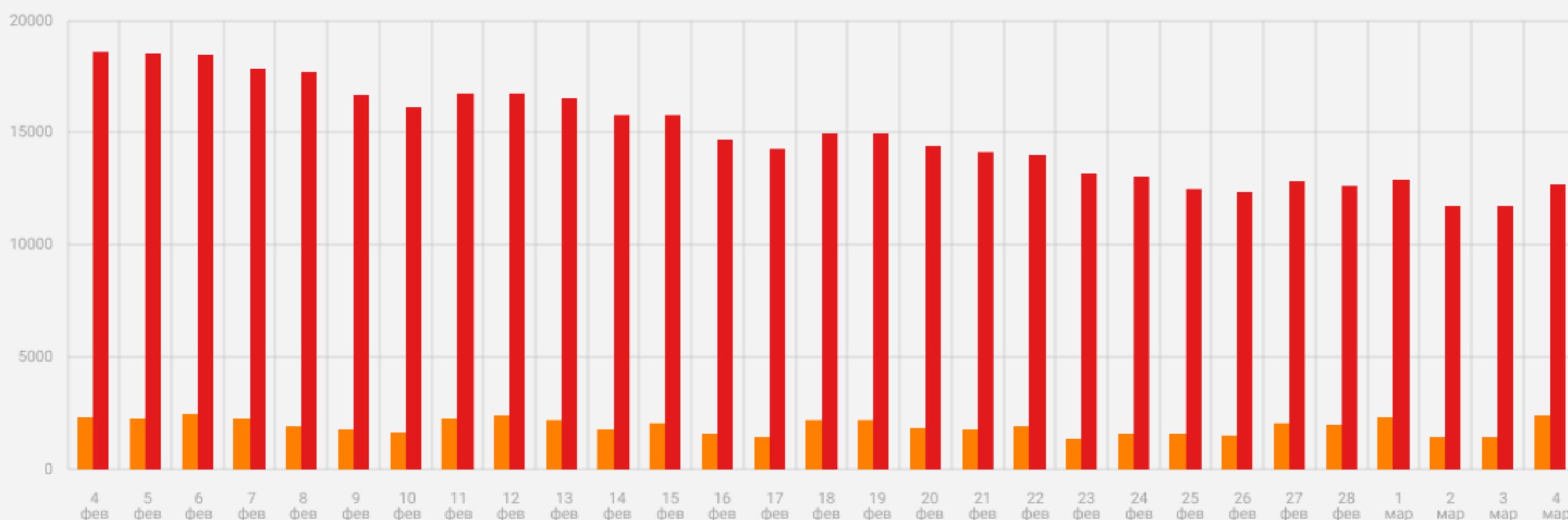
Умерло

**+425,3** тыс. за сутки

## В России

За прошедшие сутки в России вновь зафиксировано более 11 тыс. новых случаев коронавирусной инфекции. На данный момент в стране остается 332 455 активных случаев болезни.

Выявлено заболевших за сутки

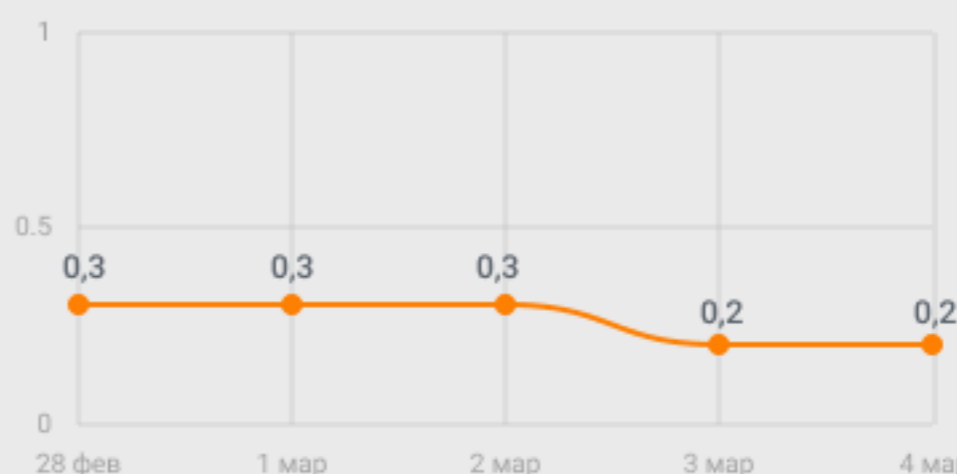


**4,29** млн

Общее количество заболевших

**↑ 0,2%**

Прирост заболевших



**3,87** млн **87 823**

Выздоровело

Умерло

**+11 385** за сутки

## Регионы России

В регионах продолжает снижаться число выявленных случаев коронавируса. На Москву на сегодняшний день приходится 23% от общего числа выявленных в России случаев и 17,4% зарегистрированных от коронавируса смертей.

Регион	Заболевшие	Новые случаи	Прирост за день, %	Выздоровевшие	Умершие
📍 Москва	985284	2150	0,22	905521	15243
📍 Санкт-Петербург	371005	986	0,27	308160	11248
📍 Московская область	216591	693	0,32	176894	4777
📍 Нижегородская область	98111	385	0,39	90654	2507
📍 Свердловская область	78346	165	0,21	71356	2422
Ростовская область	74145	271	0,37	64704	3180
Воронежская область	69020	283	0,41	62995	1953
Красноярский край	63192	154	0,24	58441	2848
Архангельская область	57138	121	0,21	51575	677
Иркутская область	56530	205	0,36	53495	1813
Ханты-Мансийский АО	51875	103	0,2	49879	756
Челябинская область	51571	171	0,33	45435	1027
Саратовская область	50270	187	0,37	45361	659
Волгоградская область	50065	161	0,32	47892	800
Самарская область	49626	271	0,55	45873	928
Хабаровский край	49170	52	0,11	46446	292
Ульяновская область	48089	103	0,21	44608	838
Ставропольский край	47695	120	0,25	43810	1100
Пермский край	47566	174	0,37	39918	1763
Мурманская область	47073	69	0,15	45691	964
Алтайский край	44054	128	0,29	39635	1543
Омская область	41331	87	0,21	37960	1227
Республика Карелия	41222	104	0,25	37306	316

Регион	Заболевшие	Новые случаи	Прирост за день, %	Выздоровевшие	Умершие
Приморский край	40692	82	0,2	35874	638
Вологодская область	39864	148	0,37	36774	820
Республика Коми	39758	82	0,21	38604	756
Забайкальский край	39022	95	0,24	37369	539
Краснодарский край	39013	145	0,37	33910	1987
Пензенская область	38903	144	0,37	35224	449
Оренбургская область	37903	74	0,2	35151	623
Ямало-Ненецкий автономный округ	37251	36	0,1	35363	402
Кировская область	36992	122	0,33	32048	298
Ленинградская область	36589	145	0,4	33214	675
Новосибирская область	36182	100	0,28	33214	1467
Республика Крым	35989	67	0,19	32323	949
Тверская область	34283	138	0,4	31732	641
Республика Бурятия	34037	98	0,29	31904	721
Тульская область	33501	114	0,34	31040	1297
Ярославская область	33324	127	0,38	31812	418
Брянская область	33274	89	0,27	32401	262
Республика Саха (Якутия)	32709	40	0,12	31308	517
Псковская область	32276	92	0,29	21520	175
Кемеровская область	31886	54	0,17	31054	559
Белгородская область	31822	96	0,3	29138	494
Тюменская область	31641	87	0,28	29790	298
Курская область	31209	119	0,38	27909	473
Ивановская область	30834	67	0,22	28893	944
Орловская область	30603	80	0,26	27703	449
Томская область	30441	41	0,13	28490	321

Регион	Заболевшие	Новые случаи	Прирост за день, %	Выздоровевшие	Умершие
Калужская область	30220	98	0,33	27913	261
Республика Дагестан	29945	44	0,15	27689	1356
Республика Башкортостан	29126	134	0,46	23348	288
Астраханская область	28673	91	0,32	21664	575
Калининградская область	28592	95	0,33	25973	265
Удмуртская Республика	28523	76	0,27	25261	650
Владимирская область	27901	118	0,42	24957	893
Новгородская область	27409	63	0,23	23957	115
Тамбовская область	26731	113	0,42	24588	353
Смоленская область	26513	75	0,28	24951	635
Липецкая область	25087	103	0,41	21645	447
Рязанская область	24730	61	0,25	22782	306
Сахалинская область	21651	36	0,17	20563	34
Республика Чувашия	21601	51	0,24	19765	1054
Республика Хакасия	21376	17	0,08	20379	459
Кабардино-Балкарская Республика	21265	68	0,32	19925	375
Амурская область	21164	37	0,18	19634	183
Карачаево-Черкесская Республика	19192	33	0,17	17470	63
Республика Калмыкия	19147	36	0,19	18178	298
Костромская область	18563	41	0,22	15762	357
Республика Татарстан	18184	53	0,29	14842	347
Республика Мордовия	18017	44	0,24	15988	164
Курганская область	17905	62	0,35	15992	312
Республика Алтай	16276	22	0,14	16013	167
Респ. Северная Осетия — Алания	15812	25	0,16	14423	157
Республика Тыва	15670	5	0,03	14598	193

Регион	Заболевшие	Новые случаи	Прирост за день, %	Выздоровевшие	Умершие
Республика Ингушетия	14805	12	0,08	13067	174
Республика Адыгея	13828	15	0,11	12297	152
Камчатский край	13632	26	0,19	12346	123
Севастополь	12176	55	0,45	11351	506
Республика Марий Эл	11897	26	0,22	10701	173
Чеченская Республика	11343	12	0,11	10851	112
Магаданская область	8154	5	0,06	7885	96
Еврейская автономная область	4336	3	0,07	4140	119
Ненецкий автономный округ	1028	4	0,39	936	3
Чукотский автономный округ	696	1	0,14	652	5





# Финансы и рынки



## Финансы и рынки

Биржевые индикаторы	Значение	Изменение за 1 день	Изменение с начала года
Нефть Brent	64,2	0,20%	24,13%
Золото	1717,7	0,11%	-9,67%
Доллар	73,615	-0,48%	-0,23%
Евро	88,605	-0,75%	-1,73%
Индекс РТС	1452,79	-0,06%	1,96%
Индекс МосБиржи	3394,79	-0,62%	1,32%
Индекс гособлигаций	610,76	0,52%	-1,77%

Данные на 15:30 (МСК), источник finam.ru 🇷🇺

Сегодня, 4 марта, глобальный фондовый рынок демонстрирует отрицательную динамику на фоне возобновления роста доходности гособлигаций.

**Американские фондовые индексы** накануне закрылись в "минусе". S&P500 опустился на 1,31%, D&J-Ind снизился на 0,39%, Nasdaq Composite потерял 2,70%.

Давление на рынок оказал рост доходности гособлигаций США. Десятилетние US Treasuries повысились до 1,49%, пишет CNBC. Трейдеры обеспокоены, что рост доходности казначейских облигаций США может негативно повлиять на акции технологических компаний.

Вопреки ожиданиям экспертов, индекс деловой активности в сфере услуг США (ISM Non-Manufacturing) в феврале уменьшился до 55,3 п. с январских 58,7 п., свидетельствуют данные Института управления поставками (ISM). Аналитик прогнозировали, что показатель не изменится.

Согласно сообщению Automatic Data Processing (ADP), в феврале количество рабочих мест в американской экономике выросло на 117 тыс. Эксперты ожидали более значительного роста - на 177 тыс.

Позитивной новостью для рынка стало заявление президента США Джо Байденом о том, что в стране будет обеспечен достаточный запас препаратов от COVID-19 для вакцинации всего взрослого населения страны к концу весны.

**Азиатские рынки** по итогам торгов "просели" вслед за американским рынком. Китайский индекс Shanghai Composite опустился на 2,05%, индекс "голубых фишек" CSI300 упал на 3,15%. Гонконгский индекс Hang Seng уменьшился на 2,15%.

Японский индекс Nikkei 225 снизился на 2,13%. Южнокорейский индекс Kospi потерял 1,28%.

В феврале в Южной Корее инфляция выросла с январских 0,6% до 1,1%, что является максимальным значением с февраля прошлого года. Аналитики прогнозировали рост до 1,0%.

Согласно окончательным данным Банка Кореи, ВВП страны в IV квартале 2020 г. вырос на 1,2% к/к, что на 0,1 п.п. больше первоначальной оценки. В годовом выражении экономика Южной Кореи потеряла 1,2%, а не 1,4%, как предполагалось ранее.

**Европейские рынки** по состоянию на 15:30 мск торгуются в "минусе".

Сводный индекс крупнейших предприятий региона Stoxx Europe 600 к 15:30 мск опустился на 0,62%. Британский индикатор FTSE 100 снизился на 0,79%, немецкий DAX потерял 0,37%, французский CAC 40 уменьшился на 0,18%.

В январе 2021 г. розничные продажи в еврозоне снизились на 5,9% м/м, свидетельствуют данные Евростата. В годовом выражении показатель сократился на 6,4%.

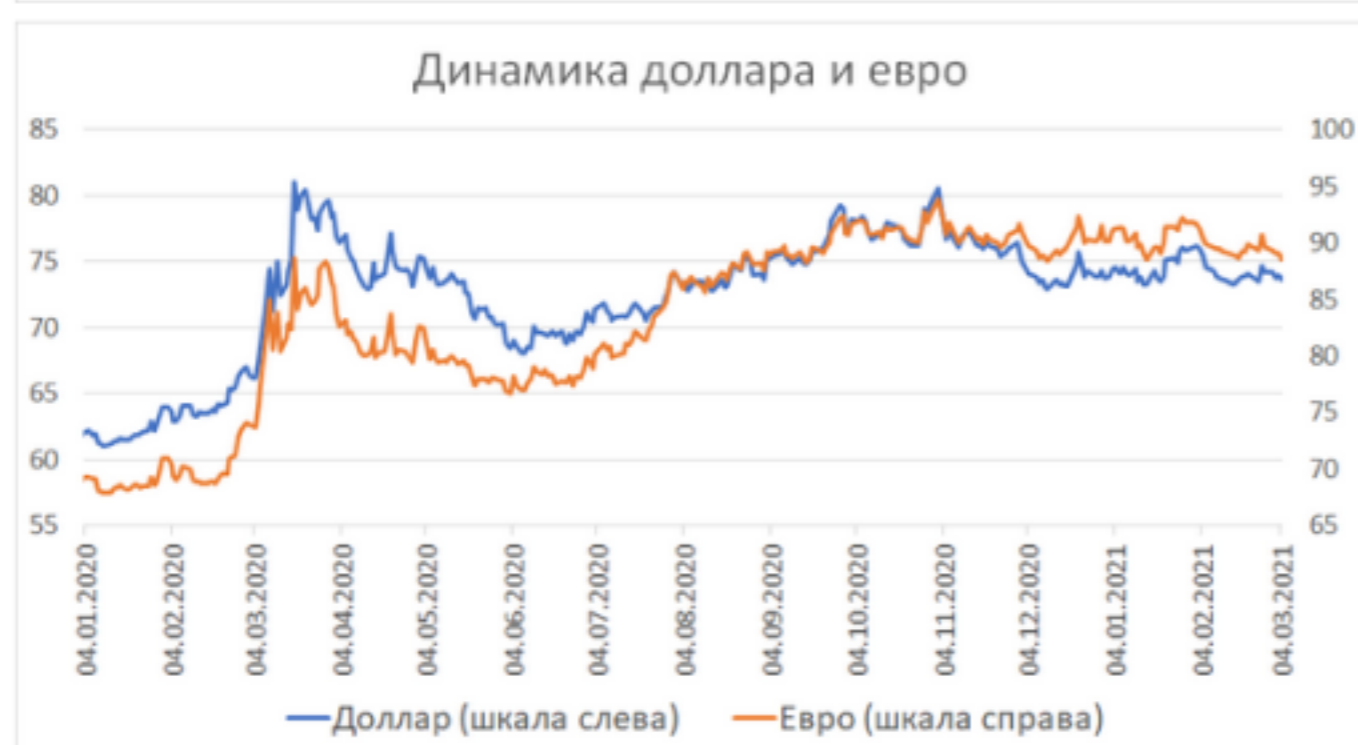
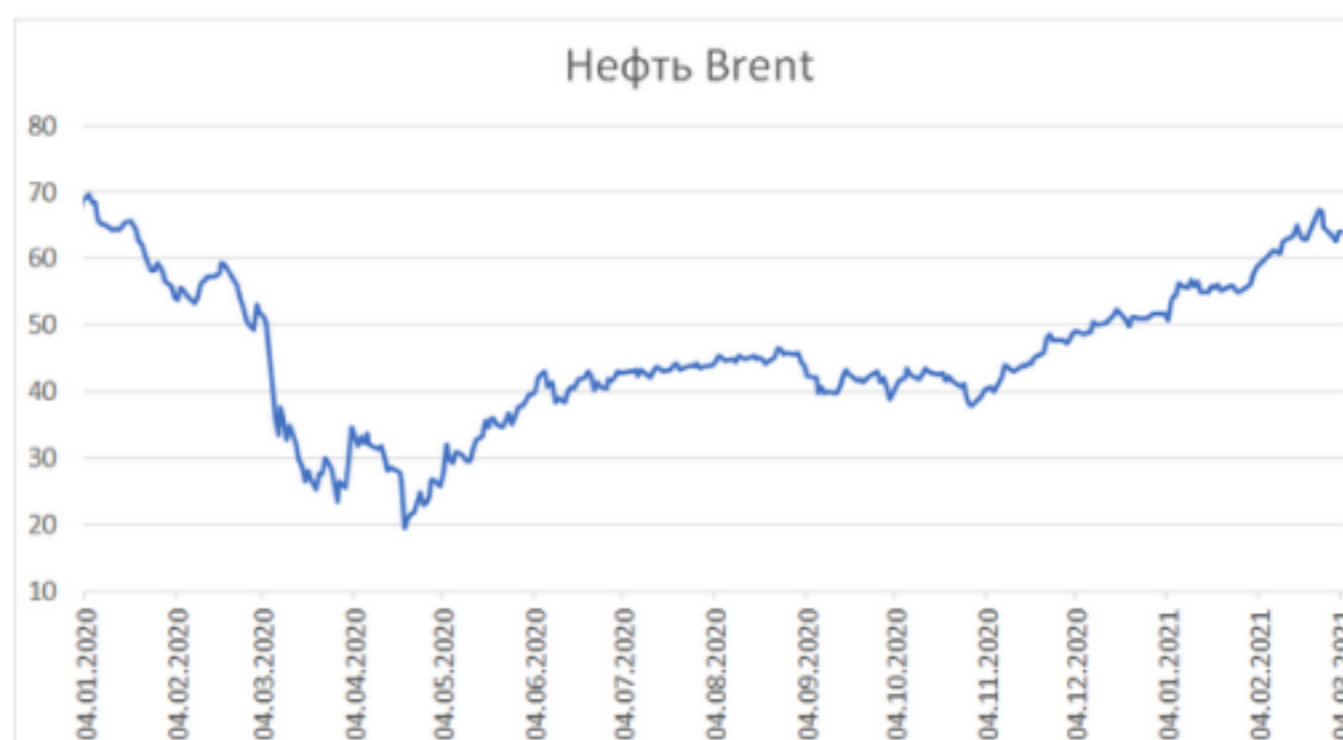
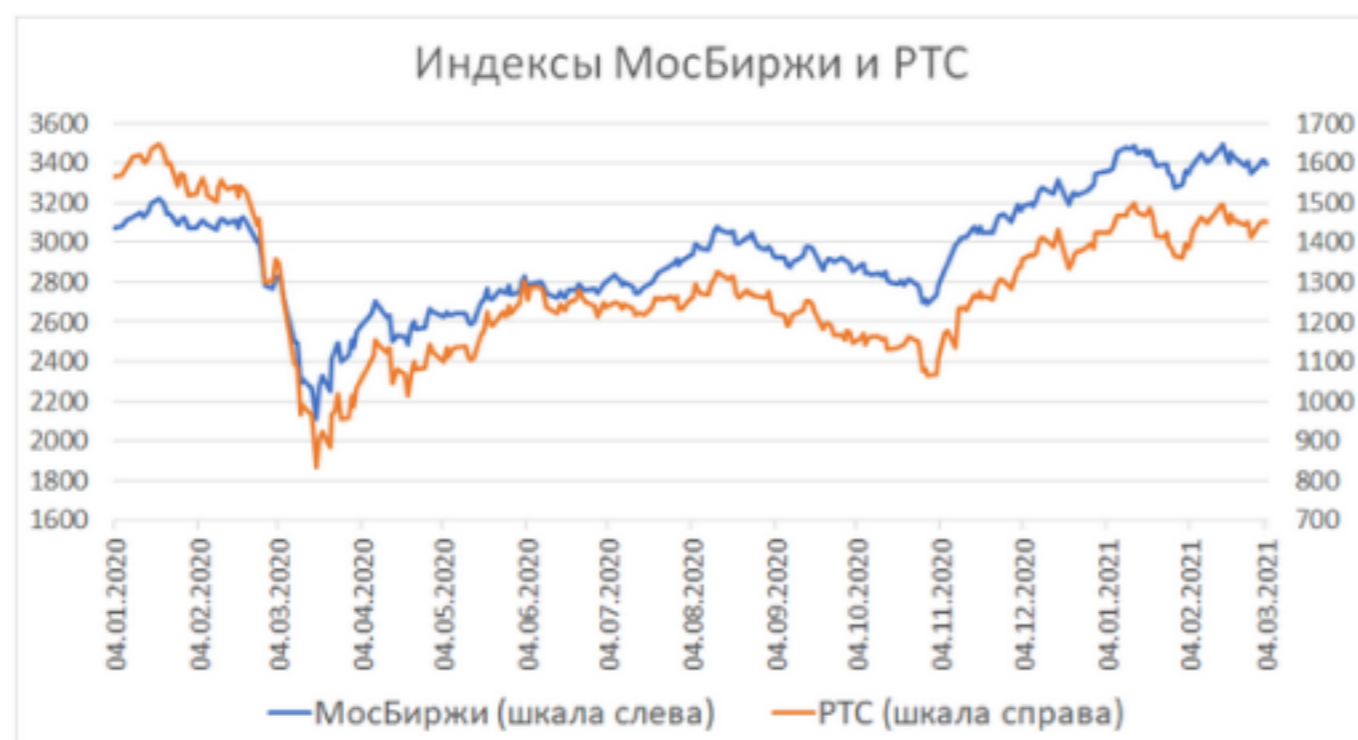
**Нефть** по состоянию на 15:30 мск торгуется в "зеленой" зоне. Стоимость барреля марки Brent выросла на 0,2% до \$64,2.

**Рубль** растет. Доллар снизился на 0,48% до 73,62 руб., евро опустился на 0,75% до 88,61 руб.

**Российские индексы** в ходе торгов снижаются. Индекс РТС теряет 0,06%, индекс МосБиржи уменьшается на 0,62%. Сегодня в лидерах роста бумаги энергетических компаний. Хуже рынка торгуются акции ТКС Групп Холдинг, которые потеряли 3,19%.

ТОП-10 акций МосБиржи	Цена, руб.	Изменение за 1 день	Изменение с начала года
Юнипро ао	2,905	2,65%	4,23%
МТС-ао	321,4	1,77%	-2,96%
ЛУКОЙЛ	5763	1,09%	11,48%
Роснефть	539,35	1,04%	23,96%
Новатэк ао	1329,6	0,82%	5,41%
РусГидро	0,8049	0,80%	2,92%
Yandex cIA	4925,8	0,73%	-4,67%
Татнфт Зао	537,7	0,54%	4,67%
Petropavl	27,885	0,47%	-10,48%
ГАЗПРОМ ао	222,93	0,35%	4,67%

Данные на 15:30 (МСК), источник finam.ru 🇷🇺

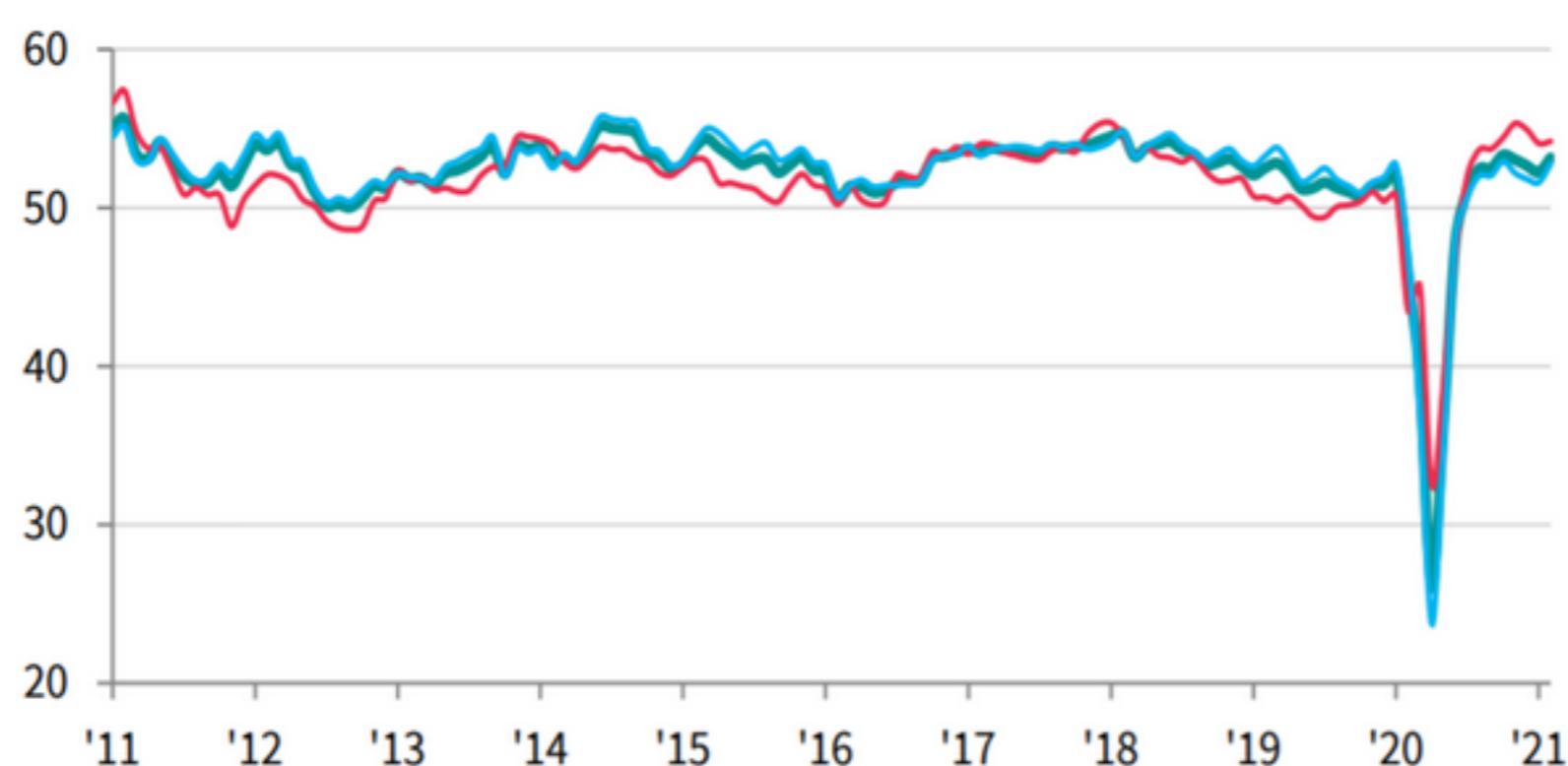


## Прогнозы и исследования

### PMI в сфере услуг в феврале вырос до четырехмесячного максимума

По итогам февраля 2020 г. глобальный индекс деловой активности (PMI) в сфере услуг вырос с январских 51,6 п. до 52,8 п., преимущественно за счет увеличения количества новых бизнесов, свидетельствуют данные J.P.Morgan, представленные в пресс-релизе "Global economic growth accelerates in February".

Динамика глобального сводного индекса PMI (зеленая линия), производственного PMI (красная линия), PMI в сфере услуг (голубая линия)



Источник: J.P.Morgan, IHS Markit

Наибольший рост индекса в сфере услуг наблюдался в США, также увеличение показателя было зафиксировано в Китае, Индии, России, Австралии и Казахстане. Отрицательная динамика PMI в сфере услуг наблюдалась в зоне евро, Японии, Великобритании и Бразилии.

Расходы компаний в сфере услуг выросли до максимальных значений с сентября 2008 г., что привело к существенному увеличению цен для потребителей.

### Структура глобального PMI в сфере услуг

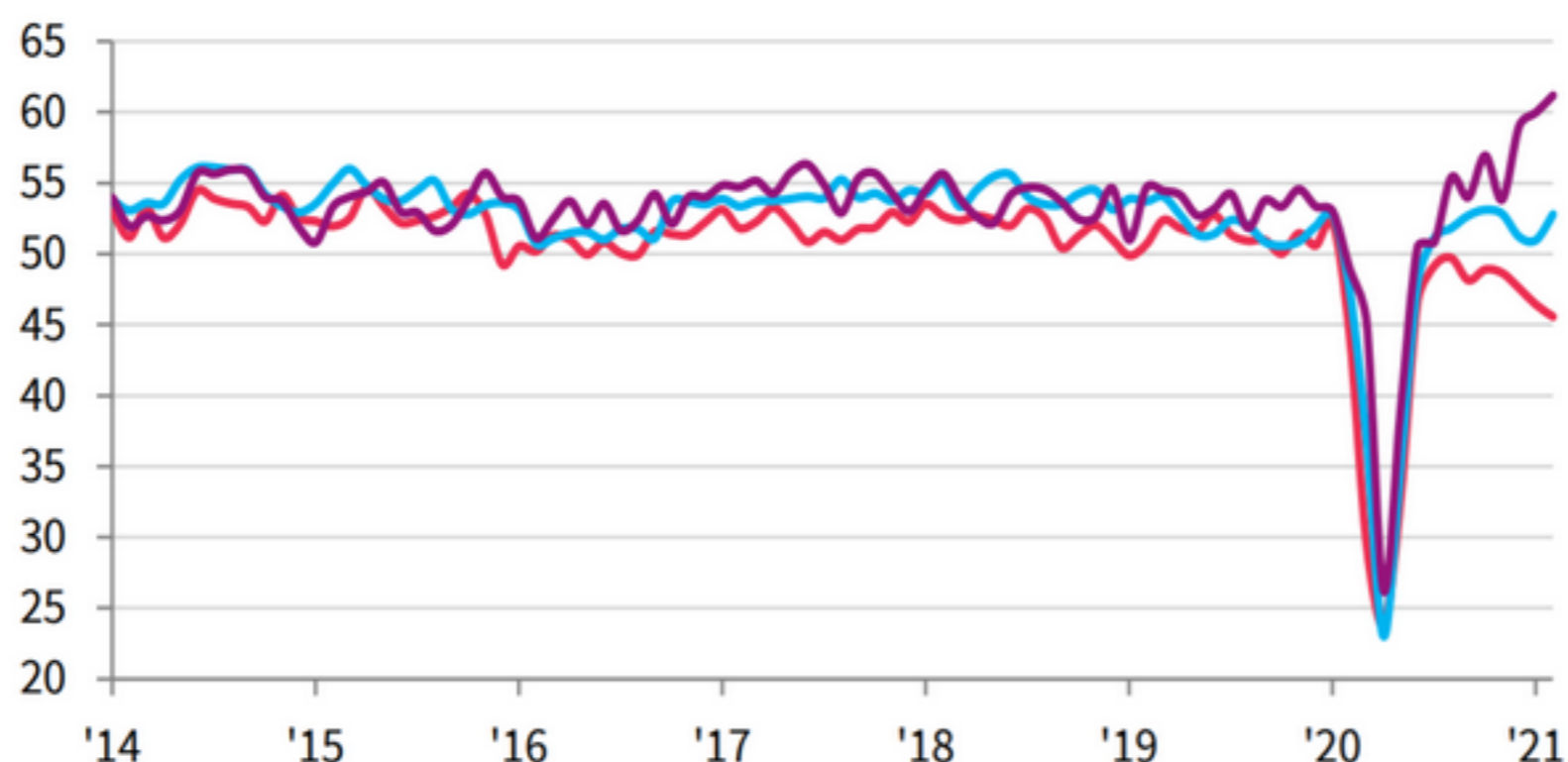
Index	Jan-21	Feb-21	Interpretation
Business Activity	51.6	52.8	Growth, faster rate
New Business	50.9	52.0	Growth, faster rate
New Export Business	47.4	47.6	Decline, slower rate
Future Activity*	66.5	65.2	Growth expected, weaker optimism
Employment	50.0	49.9	Decline, from no change
Outstanding Business	48.7	49.3	Decline, slower rate
Input Prices	58.9	60.4	Inflation, faster rate
Prices Charged	52.9	53.4	Inflation, faster rate

Примечание: ск, 50 = без изменений по сравнению с предыдущим месяцем

Источник: J.P.Morgan, IHS Markit

Услуги в финансовом секторе и бизнес-услуги продемонстрировали рост, тогда как услуги населению вновь продемонстрировали снижение.

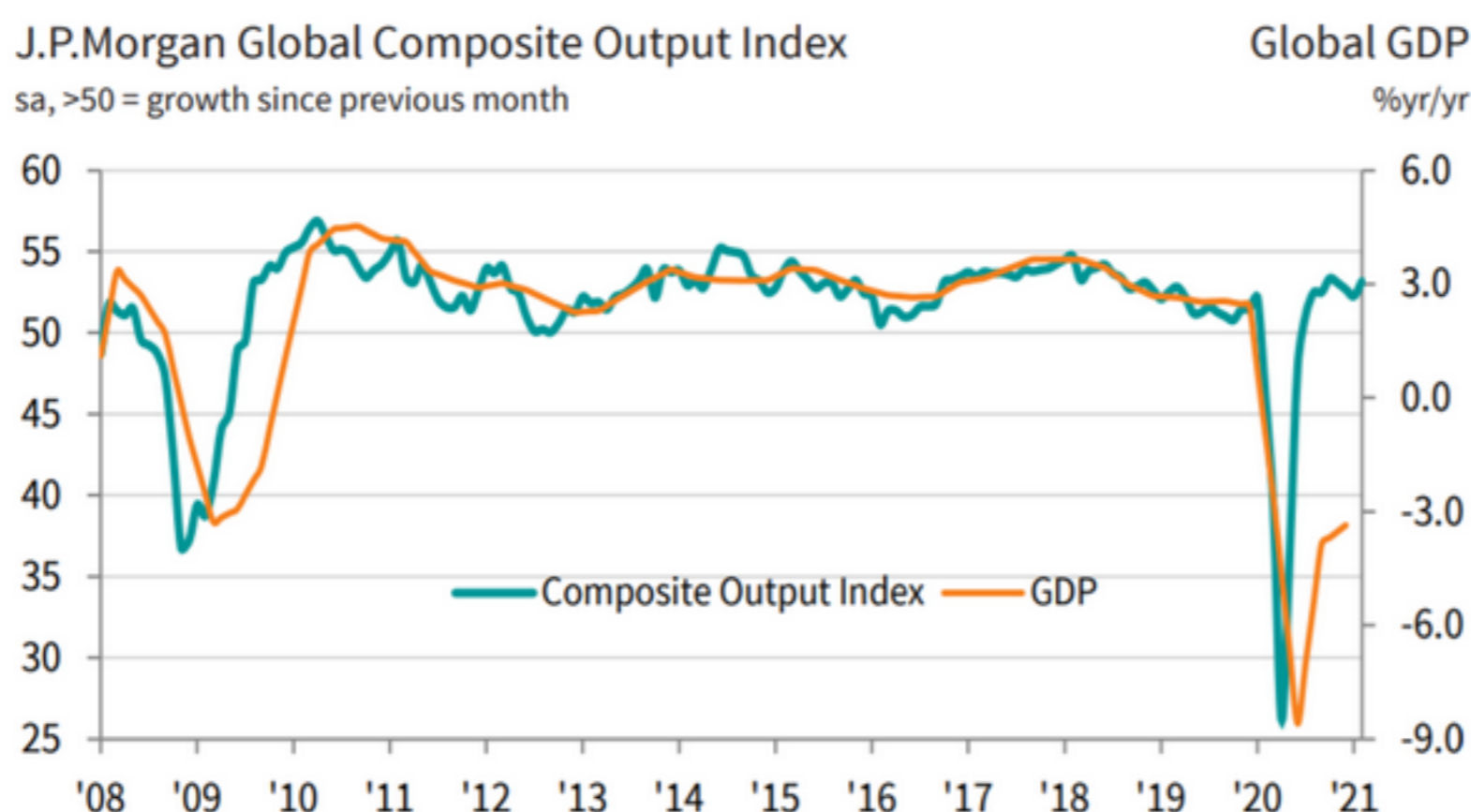
Динамика PMI в сфере услуг



Примечание: красная линия - услуги населению, голубая линия - бизнес-услуги, фиолетовая линия - финансовые услуги; ск,> 50 = рост по сравнению с предыдущим месяцем  
 Источник: J.P.Morgan, IHS Markit  
 Примечание: красная линия - услуги населению, голубая линия - бизнес-услуги, фиолетовая линия - финансовые услуги; ск,> 50 = рост по сравнению с предыдущим месяцем  
 Источник: J.P.Morgan, IHS Markit

Глобальный сводный индекс деловой активности в феврале также вырос - с 52,3 п. до 53,2 п., причем рост был отмечен как в производственной сфере, так и в сфере услуг.

Динамика глобального сводного PMI и мирового ВВП



Источник: J.P.Morgan, IHS Markit

## В 2020 г. значительно сократился внешнеторговый оборот услуг России

Карантинные ограничения, введенные в большинстве стран на фоне пандемии COVID-19, привели к сокращению внешнеторгового оборота услуг во многих государствах, в том числе и в России. За 2020 г. экспорт услуг в РФ уменьшился на 28,1% (на \$44,5 млрд), импорт услуг “просел” на 36,3% (на \$62,8 млрд), говорится в статье экспертов РАНХиГС “Внешняя торговля в 2020 году: преодоление падения”.

Половина сокращения экспорта услуг и три четверти снижения импорта объясняются четырехкратным падением сферы поездок. Вторым по значимости фактором сокращения оборота услуг является сжатие сферы транспортных услуг на четверть. Небольшой рост внешнеторгового оборота по итогам прошлого года продемонстрировали только телекоммуникационные услуги и услуги в сфере строительства. Экспорт увеличился только в сфере телекоммуникационных услуг.

## В 2020 г. значительно сократился внешнеторговый оборот услуг России

Карантинные ограничения, введенные в большинстве стран на фоне пандемии COVID-19, привели к сокращению внешнеторгового оборота услуг во многих государствах, в том числе и в России. За 2020 г. экспорт услуг в РФ уменьшился на 28,1% (на \$44,5 млрд), импорт услуг “просел” на 36,3% (на \$62,8 млрд), говорится в статье экспертов РАНХиГС “Внешняя торговля в 2020 году: преодоление падения”.


Половина сокращения экспорта услуг и три четверти снижения импорта объясняются четырехкратным падением сферы поездок. Вторым по значимости фактором сокращения оборота услуг является сжатие сферы транспортных услуг на четверть. Небольшой рост внешнеторгового оборота по итогам прошлого года продемонстрировали только телекоммуникационные услуги и услуги в сфере строительства. Экспорт увеличился только в сфере телекоммуникационных услуг.

Динамика экспорта и импорта услуг в 2020 г. по секторам


Сектор услуг	Экспорт				Импорт			
	2019 г., млрд долл.	2020 г., млрд долл.	изменение в 2020 г. к 2019 г., %	вклад в общую динамику, п.п.	2019 г., млрд долл.	2020 г., млрд долл.	изменение в 2020 г. к 2019 г., %	вклад в общую динамику, п.п.
Транспортные услуги	20,6	14,9	-28	-9,3	15,4	11,6	-25	-3,9
Поездки	11,0	2,9	-74	-13,1	36,2	8,6	-76	-28,0
Строительство	4,8	4,0	-17	-1,3	5,5	7,5	36	2,0
Телекоммуникационные, компьютерные и информационные услуги	5,5	5,8	5	0,4	5,2	5,7	10	0,5
Прочие деловые услуги	13,0	11,4	-12	-2,6	21,0	15,6	-26	-5,5
Услуги частным лицам и услуги в сфере культуры и отдыха	0,5	0,4	-20	-0,2	1,6	1,1	-31	-0,5
Другие услуги	6,6	5,2	-21	-2,2	13,7	12,7	-7	-1,0
Всего	61,9	44,5	-28,1	-28,1	98,7	62,8	-36,4	-36,4

Источник: расчеты авторов на основе данных Банка России

Эксперты отмечают, что в целом масштаб падения российского внешнеторгового оборота поездок и транспортных услуг соответствует динамике аналогичных показателей крупнейших экономик мира.



# Государственные контракты и деятельность компаний



## Государственные контракты

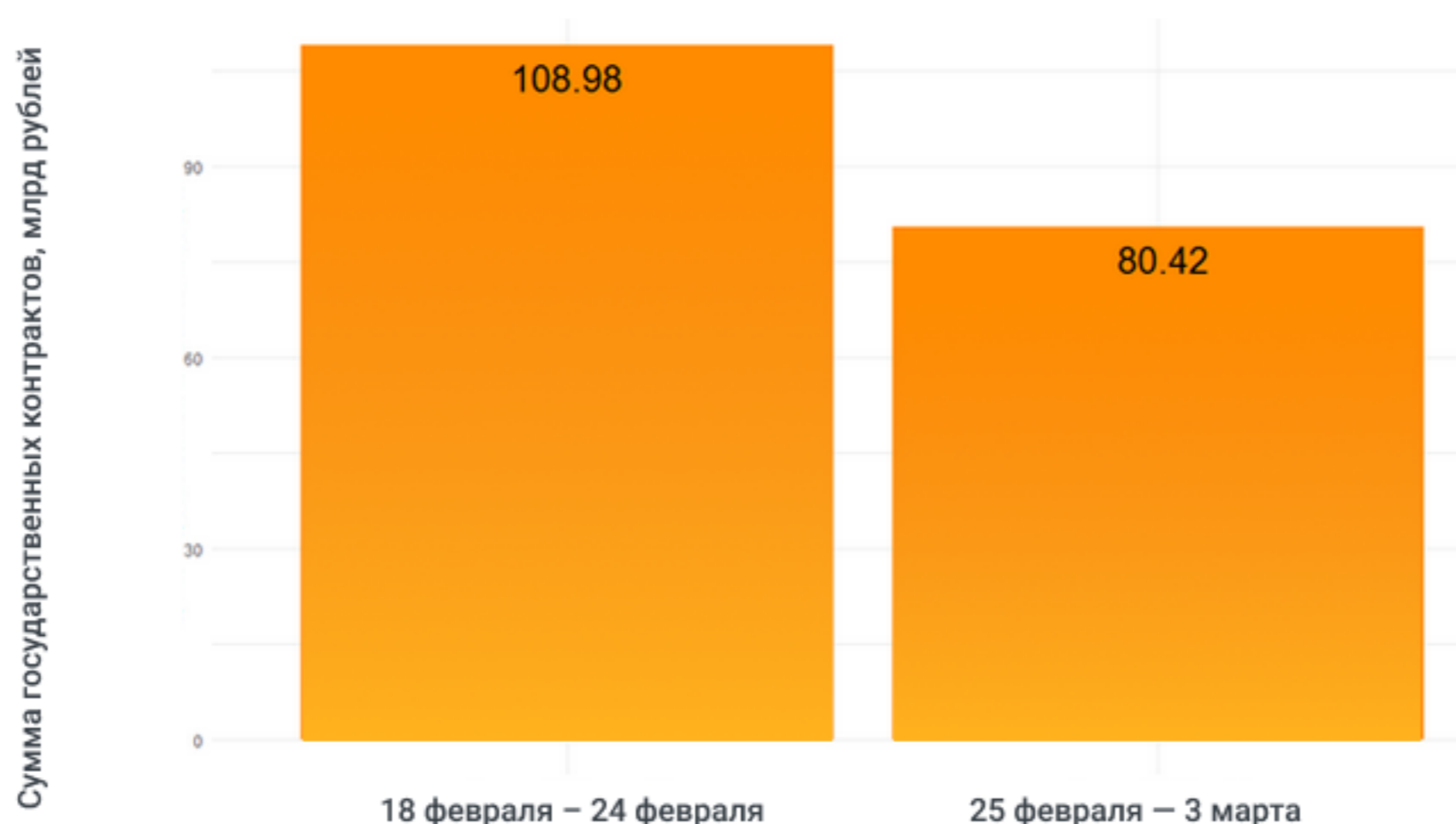
В период с 1 февраля 2020 года по 3 марта 2021 года **было заключено 3 614 688 контрактов на сумму 9.58 трлн рублей.** Это на 725 809 контрактов меньше и на 25.58 млрд рублей меньше, чем за аналогичный период 2019 года.

Доля государственных контрактов с 1 февраля 2020 года, заключенных при помощи закупок у единственного поставщика, составляет 35.1% от количества всех государственных контрактов и 22.1% от суммы всех государственных контрактов.

Всего – **41 345 контрактов на сумму 80.42 млрд рублей за эту неделю**, что на 4 847 контрактов меньше и на 28.56 млрд рублей меньше, чем на неделю ранее.

На этой неделе 36.75% всех контрактов от количества государственных контрактов и 20.55% от суммы государственных контрактов заключены при помощи закупок у единственного поставщика.

**Сумма всех государственных контрактов, которые были заключены за эту неделю и неделю назад**



## Государственные закупки лекарственных препаратов

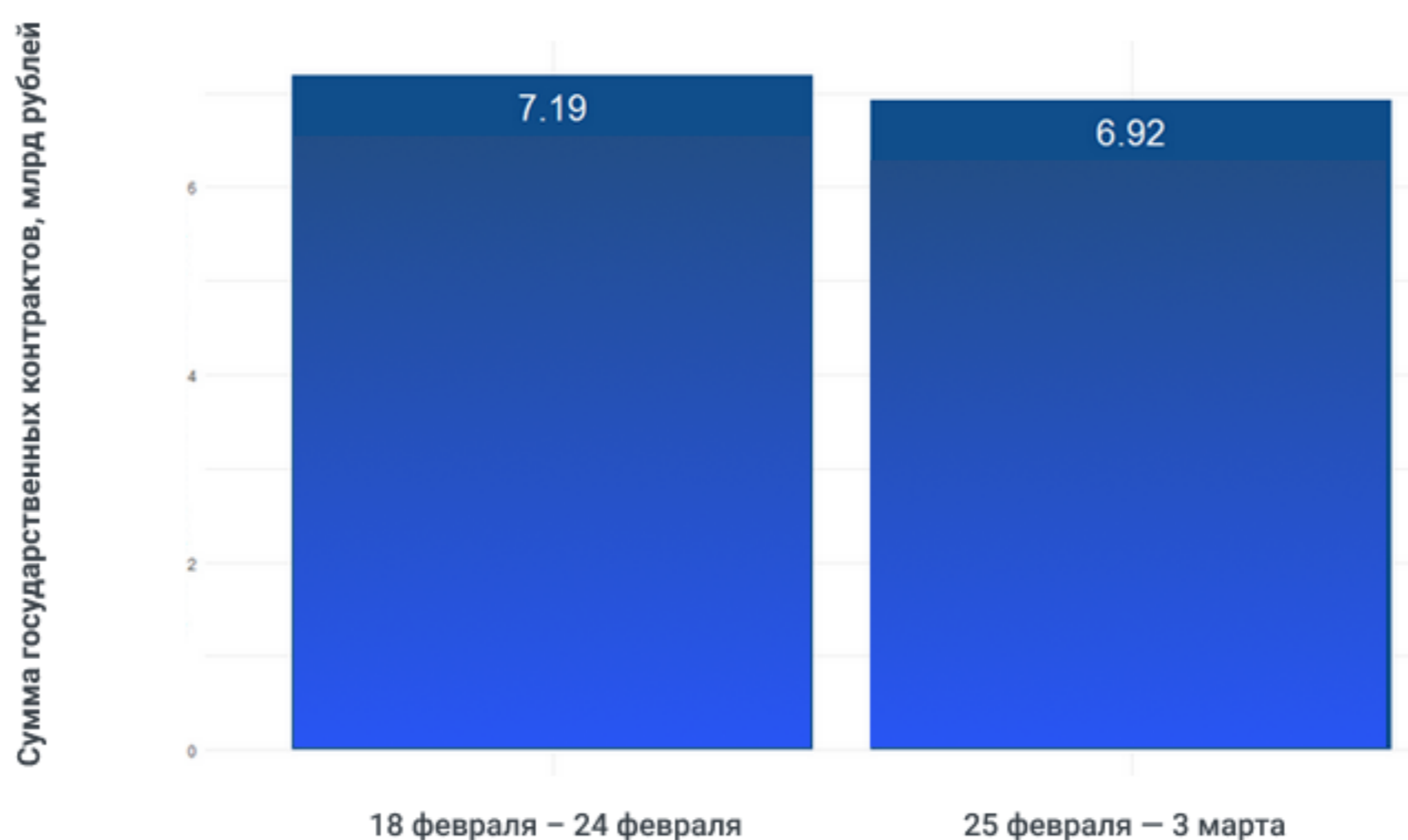
С 1 февраля 2020 года по 3 марта 2021 года **было заключено 363 734 контракта по лекарственным препаратам на сумму 628.46 млрд рублей.** Это на 48 958 контрактов меньше, но на 64.89 млрд рублей больше, чем за аналогичный период 2019 года.

Доля государственных контрактов по лекарственным препаратам с 1 февраля 2020 года, заключенных при помощи закупок у единственного поставщика, составляет 21.91% от количества всех государственных контрактов по лекарственным препаратам и 12.55% от суммы всех государственных контрактов по лекарственным препаратам.

Всего – **3 883 контракта на сумму 6.92 млрд рублей за эту неделю**, что на 44 контракта больше и на 0.27 млрд рублей меньше, чем на неделю ранее. На этой неделе 14.11% всех контрактов от количества государственных контрактов по лекарственным препаратам и 6.91% от суммы государственных контрактов по лекарственным препаратам заключены при помощи закупок у единственного поставщика.



### Сумма всех государственных контрактов по лекарственным препаратам, которые были заключены за эту неделю и неделю назад



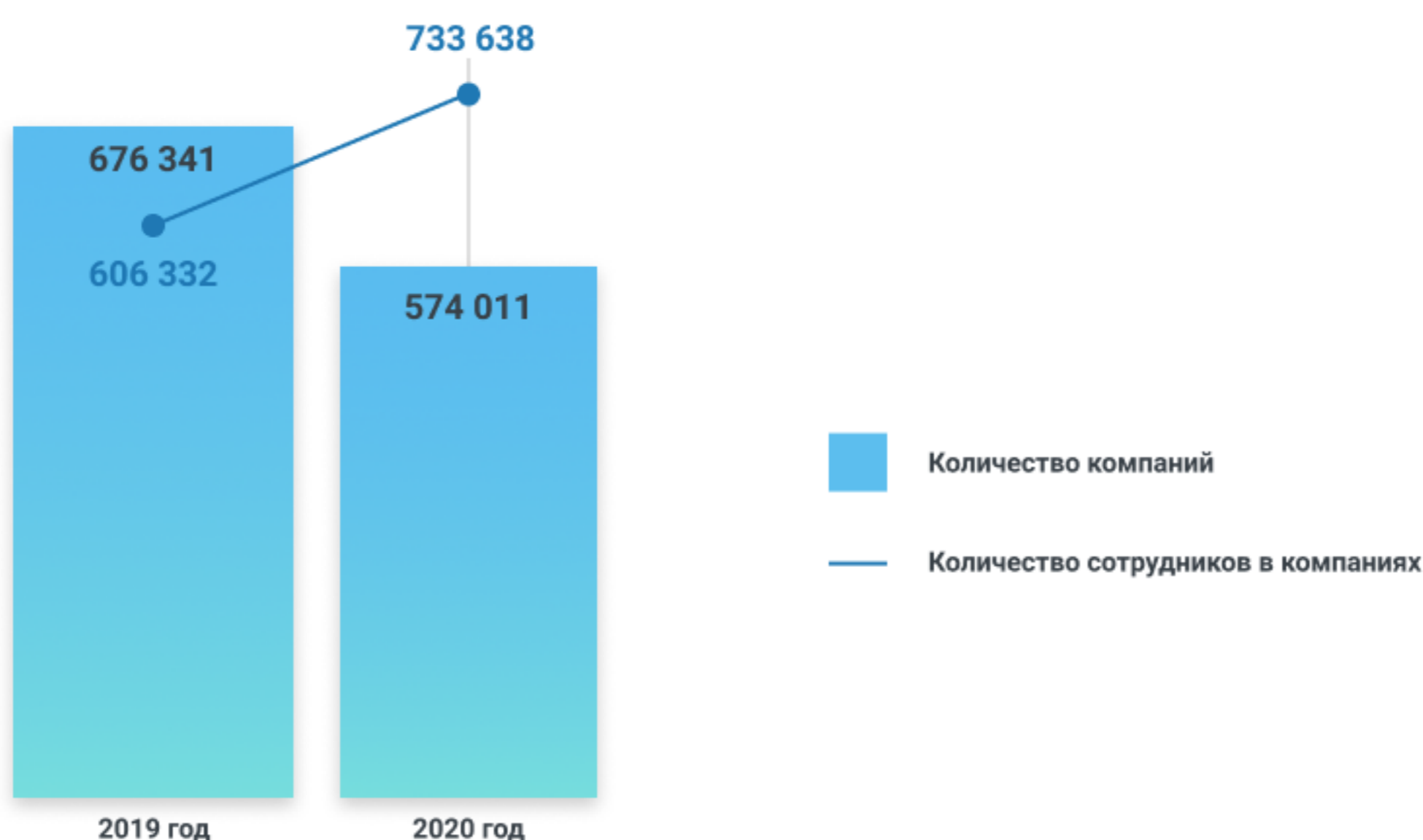
Все представленные показатели рассчитаны на основе данных с ЕИС.

### Компании, прекратившие свою деятельность, и численность их сотрудников

С 1 февраля 2020 года по 3 марта 2021 года **574 011 компаний юридических лиц прекратили свою деятельность**. Это на 108 034 компании меньше, чем за аналогичный период 2019 года. Суммарное число сотрудников в прекративших деятельность компаниях в 2020 году составило 733 638 человек, что на 127 306 сотрудников больше, чем в прошлом году.

Однако можно заметить, что хоть в 2020ом году прекратили деятельность меньшее число компаний, но в среднем численность сотрудников данных компаний была больше, чем прекративших деятельность юридических лиц за аналогичный период 2019 года.

### Количество компаний, которые прекратили свою деятельность, и численность их сотрудников



За эту неделю **прекратили деятельность 6 915 компаний** – юридические лица с общей численностью 9 706 человек. Это на 1 178 компаний больше и на 1 201 работника больше, чем за прошлую неделю.

Все показатели рассчитаны на данных с ЕГРЮЛ и сведений о среднесписочной численности работников организации. Среднесписочная численность бралась как последняя доступная среднесписочная численность до момента закрытия компании.

COVID-19 / 4 марта 2021

---

# Государственные меры поддержки

Международный опыт





## В Российской Федерации

**Президент России провел встречу с участниками общероссийской акции взаимопомощи «Мы вместе».** Владимир Путин, основные тезисы:

- Хочу вас поздравить с годом вашей совместной работы на столь замечательном, востребованном и таком благородном поприще, как поддержка людей, которые нуждаются в этой поддержке со стороны. Особенно приятно, что это было сделано в самый сложный за последнее время, в один из самых сложных, нашего времени, период пандемии. Год почти прошёл с тех пор, как вы объединились, начали работать.
- Мне особенно было приятно видеть, что и подход представителей бизнеса кардинальным образом поменялся за последние лет десять-пятнадцать, отношение бизнеса к своему гражданскому долгу. Ведь, насколько я помню, десять тысяч компаний присоединились к вашей работе, помогли вам. И многие из них – это не какие-то крупные, даже не средние, а мелкие предприятия, которые сами-то оказались в трудном положении. Тем не менее они и лично принимали участие, что меня, если честно, особенно порадовало: просто лично садились за руль машин, автомобилей и осуществляли определённые функции, деньги давали, сами нуждаясь в поддержке.
- И государство, кстати говоря, хуже или меньше, но всё-таки поддерживало. Надеюсь, что это было эффективно, во всяком случае, мы с этими людьми работаем постоянно. Но всё это помогло охватить такой большой контингент людей: пять миллионов человек. Это много. Это много людей, которые нуждались в поддержке и получили её из ваших рук. Напрямую из вашей души, можно сказать. Это, как в таких случаях говорят, дорогого стоит. Десять тысяч компаний, пять миллионов человек. И само движение-то объединило 200 тысяч человек – это огромная армия просто, армия людей, которые добровольно, по зову сердца включились в эту работу.
- Только объединяя усилия, в том числе на международной арене, можно добиться окончательного результата и окончательной победы над ковидом.
- У России еще остается много проблем в этой сфере. Но то, что нам удалось решать стоящие перед нами вопросы эффективнее, чем во многих других, причем достаточно развитых с точки зрения системы медицина странах, это абсолютно очевидная вещь сегодня.
- Россияне по праву гордятся отечественными учеными, разработавшими вакцины. Действительно, есть чем гордиться, имея в виду то, что наша вакцина ["Спутник V"] и вакцины (еще два зарегистрированных в РФ препарата) являются наиболее безопасными и наиболее эффективными в мире.
- Более 2 млн россиян уже сделали себе прививки от коронавируса двумя компонентами.

Подробнее на [kremlin.ru](https://kremlin.ru)

### **Мишустин поручил разобраться, почему предприниматели Тувы не получили поддержку в пандемию**

Премьер-министр РФ Михаил Мишустин поручит главе Минэкономразвития Максиму Решетникову разобраться в причинах того, что 3 тыс. представителей малого и среднего предпринимательства Тувы не получили поддержку государства в связи с пандемией и были вынуждены приостановить свою работу.

В четверг глава Тувы Шолбан Кара-оол доложил премьеру, что все эти предприниматели относились к пострадавшим отраслям бизнеса.

"Я дам соответствующее поручение министру экономического развития, чтобы он провел всесторонний анализ причин, по которым не воспользовались этой помощью предприниматели Тувы", – сказал Мишустин в ходе встречи с главой региона. Премьер отметил, что еще предстоит наверстать упущенное и сделать все возможное, чтобы количество субъектов малого и среднего предпринимательства в республике не уменьшалось.

Шолбан Кара-оол предположил, что возможной причиной ухода предпринимателей является недостаточная информированность. По его словам, в республике на данный момент 7 тыс. представителей малого и среднего предпринимательства. "Мы старались предпринимателей сохранить и мы будем предпринимать все меры, чтобы они возвращались", – сказал Кара-оол.

"Разберитесь, пожалуйста. Причины важны. 3 тыс. – это много. Это означает, что, скорее всего, до них не довели информацию", – сказал премьер.

Источник: [tass.ru](https://tass.ru)



## В регионах



### ВОРОНЕЖСКАЯ ОБЛАСТЬ

Глава Воронежской области Александр Гусев из-за улучшения санитарно-эпидемиологической обстановки разрешил возобновить работу сельских клубов и провести Масленицу.



### ПСКОВСКАЯ ОБЛАСТЬ

Власти Псковской области разрешили школьникам старше 14 лет посещать торговые центры без сопровождения взрослых, сообщил губернатор Михаил Ведерников в ходе заседания регионального оперативного штаба по борьбе с распространением коронавируса. Кроме того, Ведерников отметил, что запрет на посещение младшими школьниками торговых центров остается в силе.



### РЕСПУБЛИКА КАРЕЛИЯ

Период предоставления соцвыплат в беззаявительном порядке в Карелии продлили до 1 апреля, сообщили в среду в пресс-службе правительства республики. Возможность продолжить получать поддержку без дополнительных заявлений касается семей с детьми и малоимущих граждан.



### ТВЕРСКАЯ ОБЛАСТЬ

Около 9,6 млрд рублей направили на поддержку экономики Тверской области в период пандемии. Как сообщил губернатор Игорь Руденя, благодаря мерам господдержки удалось сохранить основные показатели развития экономики.



### СМОЛЕНСКАЯ ОБЛАСТЬ

Губернатор Смоленской области Алексей Островский в среду внес изменения в указ о режиме повышенной готовности, введенный из-за пандемии коронавируса, продлив до 18 марта возможность дистанционной работы для жителей старше 65 лет и оформления больничных листов в случае самоизоляции.



### ЯРОСЛАВСКАЯ ОБЛАСТЬ

Гостиницы в Ярославской области с 3 марта смогут работать на полную мощность и осуществлять 100% загрузку. Многофункциональные центры работают в штатном режиме. Принимать посетителей можно не только по предварительной записи, но и в порядке живой очереди.



## В мире



### ГЕРМАНИЯ

Власти ФРГ договорились начать смягчать ограничения с 8 марта в регионах с низкой заболеваемостью коронавирусом. «С 8 марта могут быть открыты магазины розничной продажи в регионах с заболеваемостью ниже 50 (новых случаев за неделю на 100 тыс. населения), при заболеваемости выше — через онлайн-заказ. Также при заболеваемости свыше 50 могут быть открыты музеи, галереи, зоопарки и ботанические сады, если это будет сделано по записи и будет задокументировано посещение», — приводит РИА Новости слова немецкого канцлера Ангелы Меркель. При этом, по ее словам, будут ограничения по числу клиентов. Это, как и после первой волны, будет рассчитываться в соответствии с площадью помещений. Если в регионе в течение двух недель будет стабильная заболеваемость или снижающаяся, то возможны новые смягчения. Общенациональный режим ограничительных мер при этом действует в стране до 28 марта.



### США

Американские Центры по контролю и профилактике заболеваний (CDC) предостерегают от слишком быстрой отмены ограничений. "Сейчас не время снимать все ограничения", — заявила глава CDC Рошель Валенски, подчеркнув, что следующие два месяца будут чрезвычайно важны для дальнейшего развития пандемии.

Заявление прозвучало на фоне известия о том, что власти штата Техас снимают практически все ограничения. Отменено обязательное ношение масок, рестораны могут быть заполнены на 100%.



### ФРАНЦИЯ

Власти Франции могут уже 4 марта объявить об очередном ужесточении ограничений в некоторых регионах страны, в частности в Париже и департаменте Мозель на границе с Германией, где новые варианты коронавируса приводят к сильному росту заболеваемости. В рамках ограничений не исключен запрет на выход из дома по выходным дням.

# Аналитика по событиям в СМИ



2 130 325

Русскоязычные новости и статьи по тематике коронавируса

6 215

Материалы за последний день

1,5%

Прирост новостей за день

**Топ положительных новостей:**

- 1) «Дефицитные машины хорошо пошли. Автопродажи вернулись к росту», — [kommersant.ru](#)
- 2) «Росстат выявил бурный рост капвложений в конце 2020 года. Мониторинг инвестиций», — [kommersant.ru](#)

**Топ отрицательных новостей:**

- 1) «Малый и средний бизнес наращивают долги по кредитам», — [vedomosti.ru](#)
- 2) «Объемы плановой медпомощи во время коронакризиса сократились почти вдвое», — [vedomosti.ru](#)

**Интересное сегодня:**

- 1) «Во избежание второй волны COVID до мая нужно привить 30% россиян», — [interfax.ru](#)
- 2) «Представители фармкомпаний оценили действия властей в период пандемии», — [rbc.ru](#)
- 3) «Авиабилеты за рубеж подорожали на 40% из-за закрытых границ», — [forbes.ru](#)
- 4) «Рекордный Сочи: почему в межсезонье растет стоимость отдыха на российских курортах», — [forbes.ru](#)
- 5) «Налог един: бизнесу готовят инструмент по платежам в бюджет одним переводом», — [iz.ru](#)
- 6) «Более половины компаний в России продолжают частично или полностью работать удалённо», — [russian.rt.com](#)
- 7) «ПМЭФ решили провести после данных о «постпандемийном переломе», — [rbc.ru](#)
- 8) «В РСПП заявили о необходимости развивать новые виды транспорта и инфраструктуру», — [tass.ru](#)
- 9) «ТПП зафиксировала рост числа запросов бизнеса на возобновление международной кооперации», — [tass.ru](#)
- 10) «Глава «Опоры России» рассчитывает на ускорение принятия закона о мобильной торговле», — [tass.ru](#)

**В мире:**

- 1) «ВОЗ не рекомендовала вводить COVID-паспорта», — [ria.ru](#)
- 2) «ОАЭ первыми из стран могут достичь коллективного иммунитета от COVID», — [interfax.ru](#)
- 3) «В Австрии «Спутнику V» доверяют больше, чем AstraZeneca», — [ria.ru](#)
- 4) «Минфин Великобритании прогнозирует рост ВВП на 4% по итогам 2021 года», — [tass.ru](#)
- 5) «Lufthansa отчиталась о рекордном годовом убытке в 6,7 млрд евро», — [interfax.ru](#)
- 6) «США в пандемию потеряли звание лучшего работодателя для иностранцев», — [rbc.ru](#)
- 7) «В Черногории COVID стал политикой. Правительство провалило борьбу с вирусом», — [kommersant.ru](#)
- 8) «CNBC: Байден обвинил выходящие из карантина штаты в «неандертальском мышлении», — [russian.rt.com](#)
- 9) «Der Standard: Меркель хочет продлить карантин до конца марта, но немцы уже сыты им по горло», — [russian.rt.com](#)
- 10) «Продажи автомобилей в Британии упали в феврале до минимального за 60 лет уровня», — [tass.ru](#)

# Вакцины и тесты на коронавирус



## В Российской Федерации



### Тестирование

**Тест-система на варианты коронавируса готовится к сдаче на регистрацию в середине марта**, сообщила глава ФМБА Вероника Скворцова. Ее слова цитирует РИА Новости.

«Мы сделали эти тест-системы, сейчас мы их все свели в одну тест-систему, которая позволяет просто по мазку определить именно вот те линии, которых мы опасаемся. Соответственно, эта тест-система прошла апробацию и валидацию в наших эпидемиологических исследованиях. Мы готовимся сдать ее на регистрацию, надеемся, что это будет вот уже в середине марта», — рассказала Скворцова в эфире «России 24».

Вероника Скворцова заявила, что **агентство разработало «калькулятор», позволяющий в первые дни заболевания COVID-19 с вероятностью выше 90% предсказать тяжесть болезни**. «Сейчас ФМБА разработала прогнозный «калькулятор» на основе машинного обучения, который позволяет в первые дни заболевания, когда еще все хорошо у человека, с очень высокой степенью достоверности – свыше 90% – предсказать, что в конце первой недели он заболит тяжело», — сказала Скворцова.

**Через неделю прогнозный «калькулятор», разработанный ФМБА, будет в открытом доступе.**

Кроме того, Скворцова рассказала, что **у ФМБА есть современный метод для измерения клеточного иммунитета по белковым маркерам и их генам**. «Мы располагаем суперсовременным методом. Кроме нас, наверное, всего несколько лабораторий в мире им располагают. Это метод, основанный на полногеномном исследовании фракций лейкоцитов крови человека, когда мы определяем по белковым маркерам и по их генам полностью репертуар рецепторов этого клеточного иммунитета, сопряженного с фрагментами вируса SARS-CoV-2», — заявила она в эфире. Скворцова подчеркнула, что это самый точный метод, который не позволяет ошибаться.



### Лечение

**Препарат «Мир-19» от коронавируса в рамках второй фазы клинических исследований будут испытывать на 50 добровольцах**. Об этом в среду заявила глава Федерального медико-биологического агентства Вероника Скворцова в интервью телеканалу «Россия-24». Ее слова цитирует ТАСС.

«Мы планируем уже в ближайшем будущем начать вторую фазу [испытаний препарата «Мир-19»] на пациентах с коронавирусной инфекцией, [будет] 50 добровольцев», — сказала она. Ранее Скворцова сообщила, что ФМБА планирует завершить первую фазу клинических исследований препарата от коронавируса прямого действия «Мир-19» к середине марта.



### Вакцина

**Европейское агентство лекарственных средств (ЕМА) начало процедуру последовательной экспертизы регистрационного досье вакцины «Спутник V»**, сообщил Российский фонд прямых инвестиций (РФПИ). Об этом пишет ТАСС.

«РФПИ объявляет о начале процедуры последовательной экспертизы регистрационного досье (rolling review) российской вакцины против коронавируса «Спутник V» Комитетом по лекарственным средствам для медицинского применения Европейского агентства лекарственных средств», — указано в сообщении.

Решение Комитета о начале процедуры последовательной экспертизы принято с учетом результатов лабораторных и клинических исследований вакцины на взрослых.

**В регуляторе ЕС заявили, что в ходе экспертизы специалисты оценят соответствие препарата стандартам Евросоюза в сфере эффективности, безопасности и качества**. «Хотя ЕМА не может предсказать общие сроки, рассмотрение итоговой заявки (на регистрацию вакцины — прим. ТАСС) должно занять меньше времени, чем обычно, в связи с работой, которая будет проделана в ходе последовательной экспертизы», — отметили в агентстве.

По словам главы РФПИ Кирилла Дмитриева, **одобрение ЕМА позволит обеспечить вакциной «Спутник V» 50 млн жителей ЕС, начиная с июня 2021 года**. «Партнерство по вакцине должно стоять выше политики, и сотрудничество с ЕМА является отличным примером, который подтверждает, что только объединение усилий способно победить пандемию. Одобрение ЕМА позволит обеспечить вакциной «Спутник V» 50 млн жителей ЕС, начиная с июня 2021 года», — сказал он.

**Ангола, Джибути и Конго зарегистрировали вакцину от коронавируса «Спутник V»**, сообщает в среду Российский фонд прямых инвестиций (РФПИ). Об этом пишет «Интерфакс».

«РФПИ объявляет о регистрации российской вакцины против коронавируса «Спутник V» в Республике Ангола, Республике Джибути и Республике Конго», — говорится в сообщении фонда.

**Препарат зарегистрирован в рамках ускоренной процедуры (emergency use authorization, EUA)**. Таким образом, «Спутник V» одобрили уже 42 страны с общим населением более 1,1 миллиарда человек, отмечают в РФПИ.

В настоящее время эта российская вакцина одобрена в России, Белоруссии, Аргентине, Боливии, Сербии, Алжире, Палестине, Венесуэле, Парагвае, Туркменистане, Венгрии, ОАЭ, Иране, Республике Гвинея, Тунисе, Армении, Мексике, Никарагуа, Республике Сербской (энтитет Боснии и Герцеговины), Ливане, Мьянме, Пакистане, Монголии, Бахрейне, Черногории, Сент-Винсенте и Гренадинах, Казахстане, Узбекистане, Габоне, Сан-Марино, Гане, Сирии, Киргизии, Гайане, Египте, Гондурасе, Гватемале, Молдавии и Словакии.



Федеральное медико-биологическое агентство (ФМБА) завершило первый этап скрининговых доклинических испытаний своей вакцины против коронавирусной инфекции. Об этом сообщает ТАСС со ссылкой на стопкоронавирус.рф.

«Закончен первый этап скрининговых доклинических исследований (специфическая иммуногенность, активация гуморального и Т-клеточного иммунитета, первичная безопасность), а также исследование по характеристике рекомбинантных антигенов относительно связывания с природными рецепторами и вируснейтрализующей активности антител, индуцированных данными антигенами, созданных прототипов вакцин на основе рекомбинантных белков», — следует из сообщения.



## В мире



### Исследования

Ученые из Университета Южной Калифорнии выяснили, что коронавирус способен жить в организме в течение полугода, это повышает шансы на его мутацию и неуязвимость для антител в течение жизни пациента. Исследование опубликовано 2 марта на портале medRxiv, сообщают «Известия».

При этом отмечается, что такую тенденцию специалисты обнаружили только у троих пациентов с лейкозом (рак крови): молодого человека, а также мальчика и девочки дошкольного возраста. В организме детей вирус задержался минимум на 162 дня, а у взрослого сохранился более чем на 250 дней.

«Дети и взрослые с подорванной иммунной системой очень уязвимы перед коронавирусной инфекцией. Столь длительное присутствие вируса в их организме повышает вероятность того, что он станет неуязвимым для антител благодаря новым мутациям», — сказано в тексте.

Американские ученые выяснили причину, по которой люди со второй группой крови имеют больший риск заражения новой коронавирусной инфекцией. Результаты исследования опубликованы в журнале Американского общества гематологии Blood Advances, сообщает РИА Новости.

По мере того, как исследователи во всем мире работают над выявлением факторов риска тяжелой формы COVID-19, появляется все больше доказательств того, что определенные группы крови могут быть связаны с повышенным риском заражения этим заболеванием. Новое исследование подробно описывает одно из первых лабораторных исследований в этой области.

Ученые-медики из больницы Brigham and Women's в Бостоне проанализировали, как коронавирус SARS-CoV-2 взаимодействует с эритроцитами — красными кровяными тельцами каждой из групп крови. Для этого они определили степень связывания рецептор-связывающего домена RBD на поверхности SARS-CoV-2 с эритроцитами. Вирус использует белковый комплекс RBD для прикрепления к клеткам-хозяевам, и от силы его связывания во многом зависит легкость заражения. После того как авторы оценили количество антигенов RBD на респираторных клетках и красных кровяных тельцах у людей с I, II и III группами крови, выяснилось, что **RBD имеет сильное предпочтение для связывания с респираторными клетками людей со II группой крови и не связывается с эритроцитами II группы крови или с респираторными клетками и красными кровяными тельцами других групп крови.**

Респираторные клетки — это клетки эпителия, который выстилает стенки легочных альвеол, и именно через них осуществляется газообмен. «Интересно, что вирусный RBD действительно предпочитает антигены II группы крови, которые находятся на респираторных клетках, — приводятся в пресс-релизе Американского общества гематологии слова ведущего автора исследования, доктора Шона Стоуэлла (Sean Stowell). — Группа крови — это проблема, потому что она передается по наследству, и мы не можем ее изменить. **Но если мы лучше поймем, как вирус взаимодействует с различными группами крови у людей, мы сможем найти новые лекарства или методы профилактики.**»

Исследователи подчеркивают, что их результаты не могут однозначно предсказать, как будет протекать COVID-19 у пациентов с различными группами крови, так как тяжесть заболевания зависит от очень многих факторов. «Наше наблюдение описывает лишь один из механизмов, ответственных за то, что мы наблюдаем клинически, но оно объясняет некоторое влияние группы крови на инфекцию COVID-19», — отмечает Стоуэлл.

Авторы надеются, что дальнейшие наблюдения позволят им лучше понять связь между группой крови и восприимчивостью к COVID-19, а также проявлением тех или иных симптомов заболевания.



### Вакцина

Одна доза вакцины компании AstraZeneca и Оксфордского университета предотвращает заражение коронавирусом в тяжелой форме среди 80-летних в 80,4% случаев, свидетельствуют исследования ученых из Бристольского университета. Об этом сообщает «Интерфакс».

«Вакцина Оксфордского университета и AstraZeneca, которую начали применять 4 января 2021 года, показала 80,4% эффективности спустя 14 дней после одной дозы в предотвращении заболевания с симптомами, достаточно серьезными, чтобы закончиться госпитализацией. Медианный возраст исследуемых пациентов был 88 лет», — говорится в сообщении на сайте Бристольского университета.

У препарата Pfizer эффективность в тех же условиях оказалась 79,3%.

**Вакцина индийского производства Covaxin, которую выпускает местная компания Bharat Biotech, в ходе третьего этапа испытаний показала эффективность 81%.** Об этом сообщает ТАСС со ссылкой на пресс-релиз на официальном сайте компании.

**В испытании приняли участие около 26 тыс. человек в возрасте от 18 до 98 лет. Почти 2,5 тыс. участников исследования старше 60 лет, а у 4,5 тыс. имеются сопутствующие заболевания.**

«Сегодня важный день для изучения вакцин, науки и борьбы с коронавирусом. С сегодняшними результатами у нас есть опубликованные данные о трех этапах испытаний, в которых участвовали около 27 тыс. человек. Covaxin демонстрирует высокую клиническую эффективность против COVID-19, а также высокую иммуногенность против возникающих вариантов штаммов», — приводятся в пресс-релизе слова главы компании Bharat Biotech доктора медицинских наук Кришны Эллы.

Первые клинические испытания вакцины Covaxin начались в июле 2020 года. **Она представляет собой классическую вакцину на базе ослабленной версии вируса SARS-CoV-2,** которая не представляет угрозы для организма человека, но при этом способствует выработке иммунной реакции на реального возбудителя COVID-19.

**Министерство здравоохранения Италии приняло решение прививать переболевших вызываемым коронавирусом заболеванием одной дозой вакцин, рассчитанных на две инъекции.** Как сообщает в четверг газета Corriere della Sera, об этом говорится в новом документе ведомства. Об этом пишет ТАСС.

Вакцинировать перенесших коронавирусную инфекцию рекомендуется не ранее чем через три месяца после заболевания и не позднее чем через полгода. Причем получить вакцину должны как тяжело перенесшие инфекцию, так и те, у кого не было симптомов заболевания.

Как поясняется, **данное решение принято из-за опасности повторного заражения новыми штаммами коронавируса, которые все активнее распространяются в стране.** При этом не указывается, как заразившиеся, число которых с начала пандемии в Италии достигло почти 3 млн, будут внесены в календарь вакцинации, отстающий от намеченных сроков из-за нехватки доз и отсрочек в поставках.

**Национальный консультативный комитет экспертов в области иммунизации министерства здравоохранения Молдавии принял решение об использовании 10 типов вакцин от коронавируса, в том числе российской вакцины «Спутник V»,** сообщила пресс-служба минздрава. Об этом пишет РИА Новости.

«В контексте эпидемиологической ситуации сегодня, 3 марта, прошло заседание Национального консультативного комитета экспертов в области иммунизации, во время которого обсуждался процесс вакцинации. Члены комитета одобрили использование в Молдавии вакцин, которые получили авторизации в странах происхождения и были включены в списки ВОЗ», — говорится в сообщении, опубликованном на сайте минздрава.

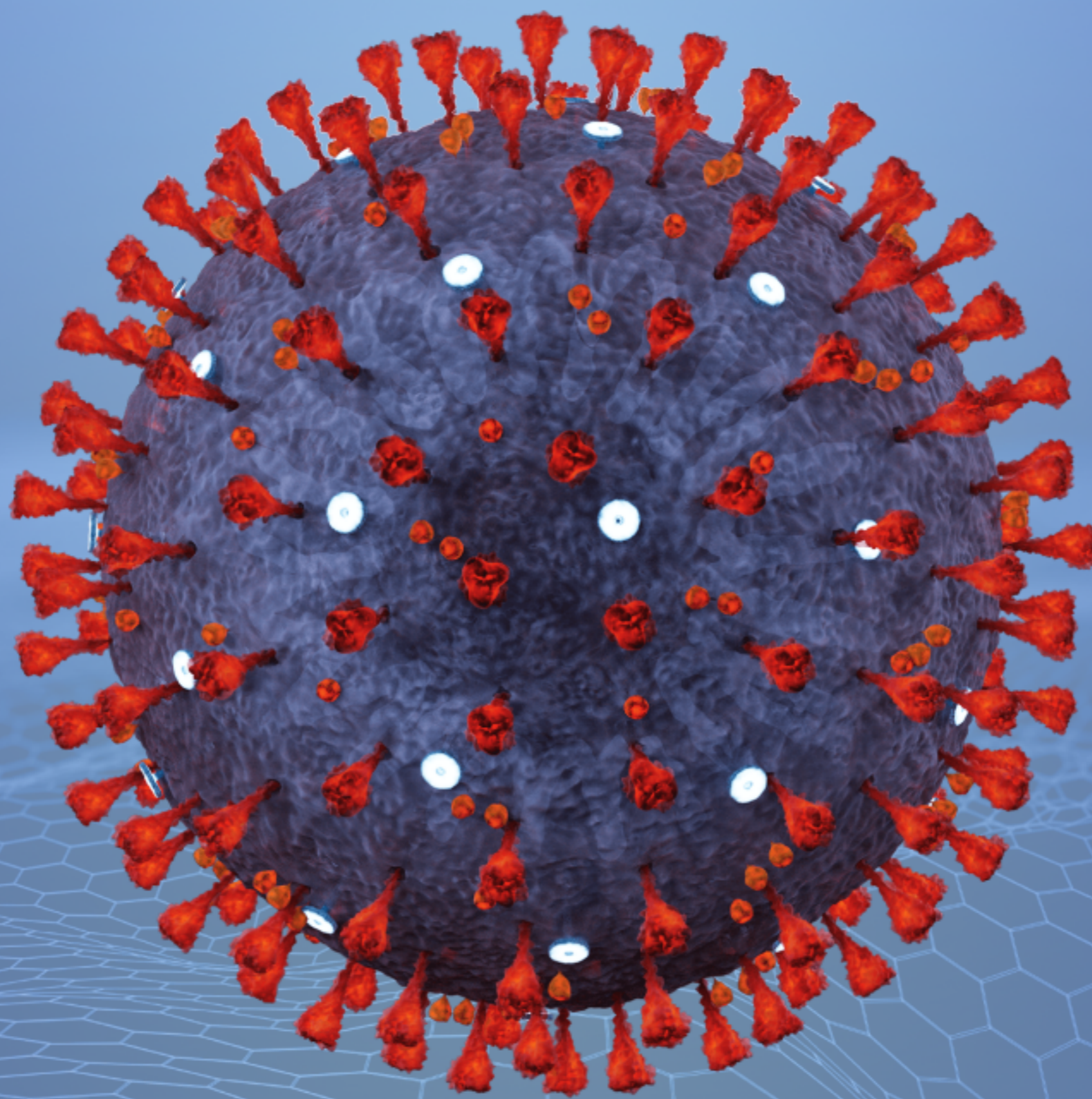
Таким образом, одобрено использование следующих типов вакцин: Pfizer Biontech, AstraZeneca – UK, AstraZeneca – Sk Bio, AstraZeneca – SII, Sinopharm, Sinovac, Moderna, Janssen, The Gamaleya National Center («Спутник» V), CanSinoBio. Отмечается, что список может быть расширен.

**Фармрегулятор Шри-Ланки в четверг одобрил экстренное применение в стране российской вакцины от коронавируса «Спутник V».** Об этом со ссылкой на представителей регулирующего органа сообщил ланкийский новостной портал Newsfirts. Об этом пишет ТАСС.

По его сведениям, Россия также согласилась предоставить Шри-Ланке ряд доз вакцины на безвозмездной основе, данную информацию подтвердил представитель руководства фармацевтической сферы.

COVID-19 / 4 марта 2021

При поддержке:



Координационный совет РСПП  
по противодействию коронавирусу

[рспп.рф](http://рспп.рф)

[rspp-centre.ru](http://rspp-centre.ru)