

COVID-19

# Коронавирус: ситуация в России и в мире

Информационный дайджест от 15 марта 2021



Координационный совет РСЦП  
по противодействию коронавирусу

[рсцп.рф](http://рсцп.рф)

[rspp-centre.ru](http://rspp-centre.ru)







## Динамика в России и в мире

По состоянию на 18:00 15 марта число заболевших коронавирусной инфекцией в мире составляет **119,94 млн человек** (399,5 тыс. за последние сутки), число выздоровевших — 67,96 млн человек, умерших — 2,66 млн.

**В России общее количество заболевших составило 4,4 млн** (+9 437 за последние сутки). Самое большое количество зараженных в Москве — 1 001 747 случаев (+1 3 53 за последние сутки). В Санкт-Петербурге — 381 518, в Московской области зарегистрировано 223 095 случаев заражения, в Нижегородской области — 102 233, в Свердловской области — 80 153, в Ростовской области — 76 979. Количество зараженных в остальных регионах — менее 71 900 человек в каждом. Общее число выздоровевших на сегодняшний день — 4 млн человек, умерших — 92 494.



## Экономическая сводка

**В понедельник, 15 марта, на глобальном фондовом рынке наблюдается смешанная динамика.** Азиатские рынки сегодня не продемонстрировали единую динамику. Европейские индексы в ходе торгов растут на 0,1-0,4%, российский рынок прибавляет 1,1-1,5%. Американский рынок в пятницу закрылся разнонаправленно.

Поддержку настроениям инвесторов оказали "сильные" статданные из Китая, которые указывают на рост вероятности увеличения спроса на энергоресурсы.

Нефть по состоянию на 15:30 мск торгуется в "красной" зоне на отметке \$68,85 за баррель Brent. Рубль укрепляется, доллар впервые с декабря прошлого года опустился до 73 руб. Евро торгуется на отметке 87,23 руб.

Банк России заявил, что годовая инфляция в РФ может опуститься до целевых 4% только в начале 2022 г.



## Российские и международные меры поддержки

**Большинство стран продолжают оперативно принимать меры по борьбе с коронавирусной инфекцией.**

Правительство направит 2 млрд рублей на новый этап программы туристического кешбэка. «Опора России» направила в Совет Федерации предложения по развитию МСП и росту занятости. Российские регионы продлевают коронавирусные ограничения. Болгария и Турция готовятся к туристическому сезону. Девять областей Италии переходят с 15 марта в «красную зону» с максимальными ограничениями.



## Аналитика по событиям СМИ

На сегодняшний день снижается общий уровень прироста статей, связанных с коронавирусной инфекцией. В РФПИ заявили о лидерстве России в Европе по прививкам от COVID. Российский фонд прямых инвестиций договорился о запуске производства «Спутника V» в ряде стран ЕС. ЕС может одобрить вакцину «Спутник V» не раньше мая. Эксперты ВШЭ заявили о завершении рецессии в экономике России. Прибыль бизнеса упала ниже уровня 12-летней давности. Facebook и Instagram начали помечать посты о вакцинах от COVID-19. **Общее настроение в новостном поле можно считать скорее позитивным.**



## Тестирования на коронавирус и существующие вакцины

**В России и мире продолжают испытания вакцин от COVID-19.** ВОЗ рекомендовала вакцину от коронавируса Janssen для экстренного применения. Эффективность вакцины Johnson & Johnson против видов коронавируса превышает 80%. AstraZeneca заявила о безопасности вакцины на фоне приостановки ее применения в ряде стран. Производители предупредили об угрозе мировому производству вакцин от COVID-19 из-за США. Начались отдельные исследования вакцины «Спутник V» на онкобольных. Холдинг Ростеха разрабатывает свою вакцину от коронавируса. 50% жителей крупных городов имеют антитела к коронавирусу.

По данным Роспотребнадзора, **в России проведено более 115,5 млн тестов на коронавирус. За сутки сделано 280 тыс. исследований.** Более 497,7 тыс. человек находятся под медицинским наблюдением из-за подозрения на заражение новой коронавирусной инфекцией.



# Обзор ситуации

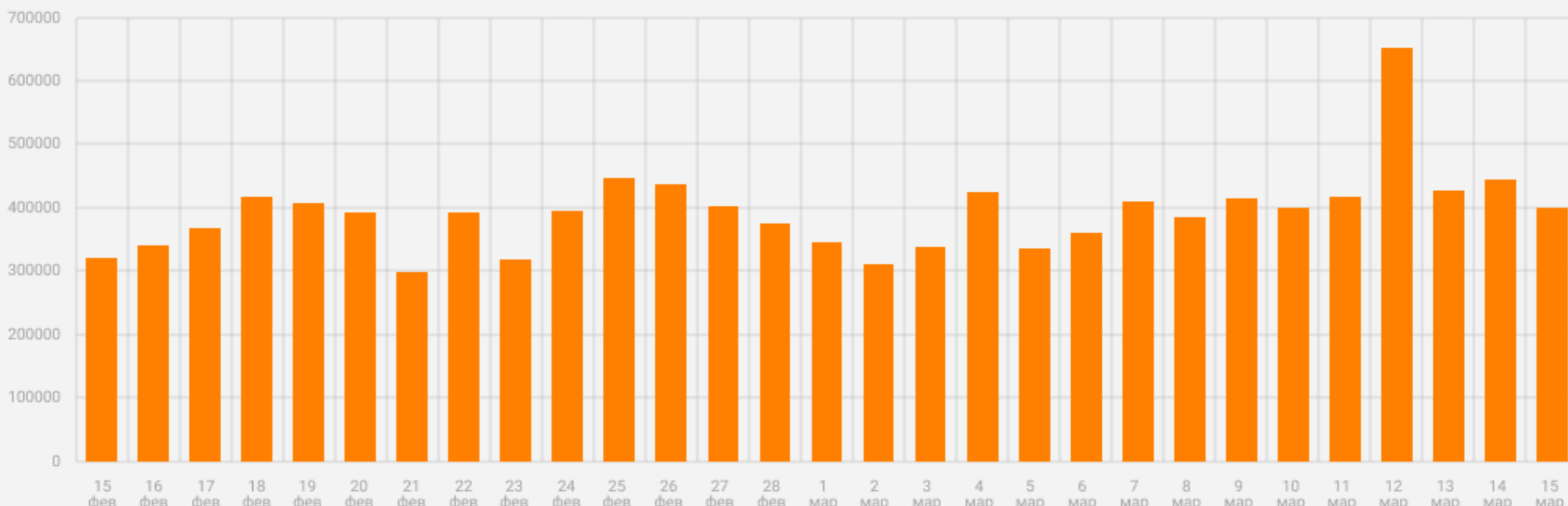




## В мире

Во всем мире выявлено почти 120 миллионов инфицированных. Больше всего инфицированных выявлено в США (более 30 миллионов), Бразилии и Индии (более 11 миллионов в каждой стране). За ними следует Россия, Великобритания и Франция, в каждой из которых зафиксировано более 4 миллионов случаев заражения.

Выявлено заболевших за сутки

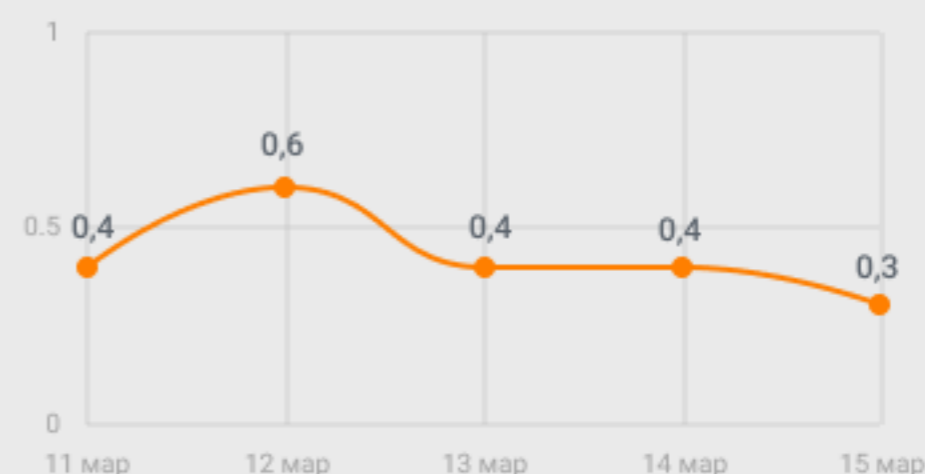


# 119,67<sup>млн</sup>

Общее количество заболевших

↑ 0,3%

Прирост заболевших



# 67,96<sup>млн</sup>

Выздоровело



# 2,66<sup>млн</sup>

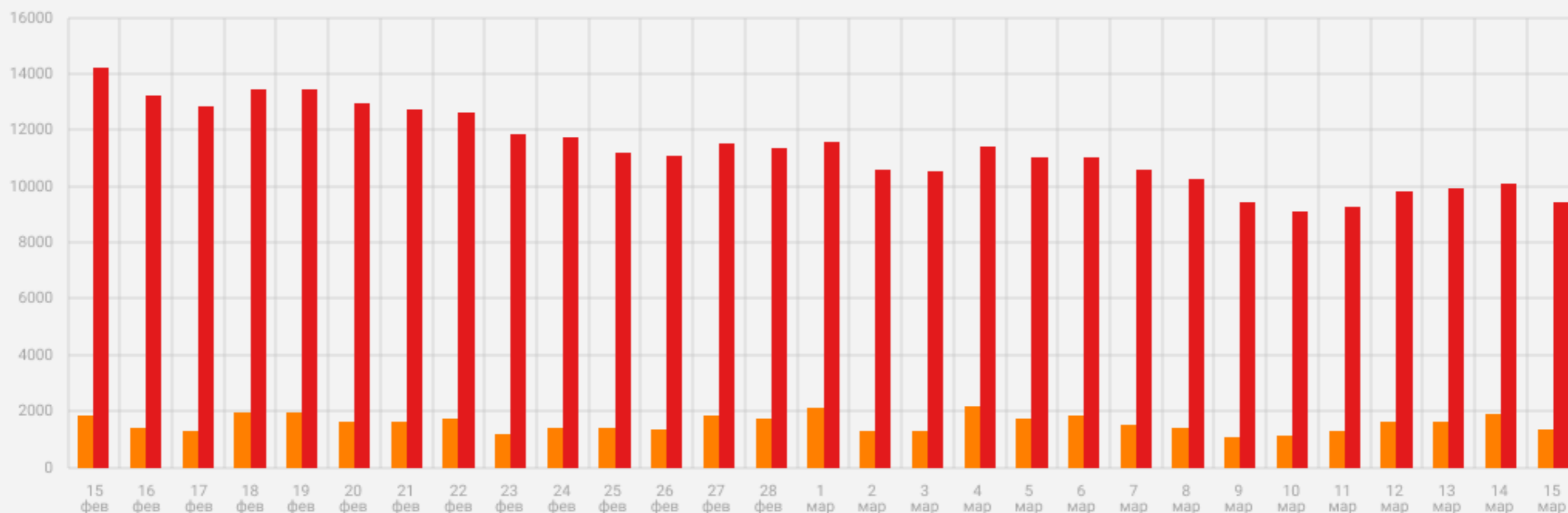
Умерло

+399,5 тыс. за сутки

## В России

Вирусологи пугают ростом заболеваемости COVID-19 в России осенью. Но пока количество заболевших с каждым днем падает. На данный момент в стране остается 303 975 активных случаев болезни.

Выявлено заболевших за сутки

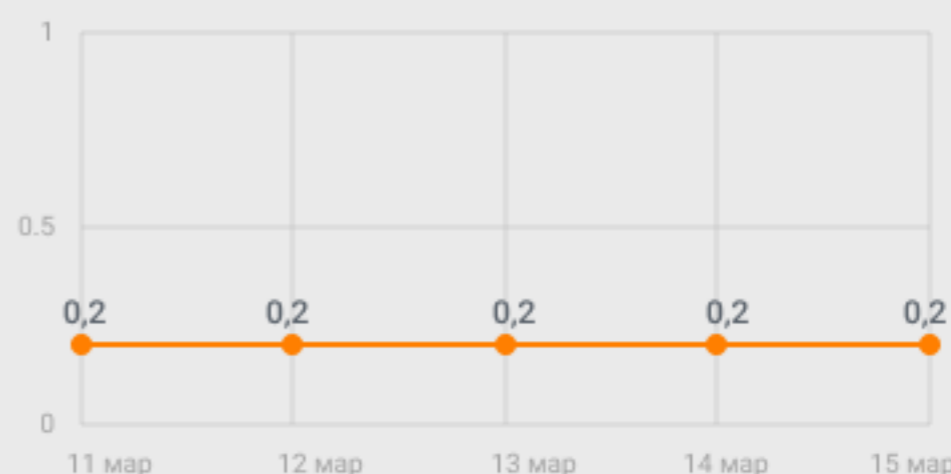


# 4,4<sup>млн</sup>

Общее количество заболевших

↑ 0,2%

Прирост заболевших



# 3,97<sup>млн</sup>

Выздоровело



# 92 494

Умерло

+9 437 за сутки



## Регионы России

В регионах продолжает снижаться число выявленных случаев коронавируса. С 12 февраля в столице выявляли менее двух тысяч случаев заболевания в сутки.

Регион	Заболевшие	Новые случаи	Прирост за день, %	Выздоровевшие	Умершие
📍 Москва	1001747	1353	0,14	921424	15815
📍 Санкт-Петербург	381518	933	0,25	329952	11701
📍 Московская область	223095	627	0,28	182485	5099
📍 Нижегородская область	102233	353	0,35	95365	2650
📍 Свердловская область	80153	171	0,21	73298	2541
Ростовская область	76979	248	0,32	68218	3315
Воронежская область	71814	226	0,32	66126	2151
Красноярский край	64747	133	0,21	59942	2984
Иркутская область	58733	193	0,33	56369	1891
Архангельская область	58329	94	0,16	53570	753
Челябинская область	53210	138	0,26	47221	1108
Ханты-Мансийский АО	52903	80	0,15	51166	774
Самарская область	52437	235	0,45	48866	987
Саратовская область	52205	166	0,32	46979	725
Волгоградская область	51638	133	0,26	49396	869
Хабаровский край	49757	51	0,1	47242	314
Пермский край	49237	139	0,28	42518	1831
Ульяновская область	49216	102	0,21	45810	890
Ставропольский край	48807	98	0,2	45322	1159
Мурманская область	47874	73	0,15	46546	1020
Алтайский край	45397	115	0,25	40499	1649
Республика Карелия	42386	106	0,25	38771	345
Омская область	42278	85	0,2	39065	1270



Регион	Заболевшие	Новые случаи	Прирост за день, %	Выздоровевшие	Умершие
Приморский край	41462	61	0,15	36658	655
Вологодская область	41146	101	0,25	38314	855
Республика Коми	40544	64	0,16	39418	773
Краснодарский край	40472	123	0,3	35308	2134
Пензенская область	40300	117	0,29	36512	474
Забайкальский край	40022	84	0,21	38397	569
Оренбургская область	38729	80	0,21	35749	673
Кировская область	38222	101	0,26	34043	309
Ленинградская область	38030	130	0,34	35555	784
Ямало-Ненецкий автономный округ	37598	27	0,07	35963	404
Новосибирская область	37298	95	0,26	34174	1536
Республика Крым	36676	57	0,16	33570	1001
Тверская область	35684	118	0,33	33435	689
Республика Бурятия	35008	72	0,21	33096	741
Тульская область	34706	106	0,31	32135	1400
Ярославская область	34574	103	0,3	33233	452
Брянская область	34213	87	0,25	33424	268
Псковская область	33192	95	0,29	22236	202
Республика Саха (Якутия)	33121	30	0,09	31857	537
Белгородская область	32862	91	0,28	30392	519
Тюменская область	32506	75	0,23	30652	334
Кемеровская область	32491	57	0,18	31614	583
Курская область	32446	103	0,32	29163	508
Ивановская область	31516	61	0,19	29768	982
Орловская область	31442	68	0,22	28717	478
Калужская область	31234	88	0,28	28970	274



Регион	Заболевшие	Новые случаи	Прирост за день, %	Выздоровевшие	Умершие
Томская область	30859	36	0,12	29427	334
Республика Башкортостан	30559	125	0,41	24867	317
Республика Дагестан	30379	38	0,13	28112	1370
Астраханская область	29567	73	0,25	24867	610
Калининградская область	29367	73	0,25	26918	302
Удмуртская Республика	29353	81	0,28	26075	702
Владимирская область	28834	69	0,24	26031	944
Новгородская область	27995	49	0,18	24764	117
Тамбовская область	27893	102	0,37	25576	375
Смоленская область	27243	65	0,24	26061	680
Липецкая область	26169	95	0,36	22691	476
Рязанская область	25402	59	0,23	23505	329
Республика Чувашия	22086	39	0,18	20181	1117
Кабардино-Балкарская Республика	21962	58	0,26	20671	391
Сахалинская область	21827	10	0,05	21179	35
Республика Хакасия	21571	19	0,09	20731	483
Амурская область	21496	27	0,13	20148	203
Республика Калмыкия	19532	29	0,15	18675	306
Карачаево-Черкесская Республика	19410	13	0,07	17929	66
Костромская область	18978	38	0,2	16255	365
Республика Татарстан	18733	47	0,25	15354	375
Курганская область	18509	49	0,27	16678	340
Республика Мордовия	18456	38	0,21	16444	181
Республика Алтай	16467	19	0,12	16181	187
Респ. Северная Осетия — Алания	16068	20	0,12	14815	157
Республика Тыва	15731	5	0,03	14711	194



Регион	Заболевшие	Новые случаи	Прирост за день, %	Выздоровевшие	Умершие
Республика Ингушетия	14948	12	0,08	13213	178
Республика Адыгея	13953	9	0,06	12596	156
Камчатский край	13867	18	0,13	12709	166
Севастополь	12641	33	0,26	11706	535
Республика Марий Эл	12173	25	0,21	11159	186
Чеченская Республика	11469	10	0,09	11077	114
Магаданская область	8207	6	0,07	7955	98
Еврейская автономная область	4386	2	0,05	4174	122
Ненецкий автономный округ	1060	0	0	973	3
Чукотский автономный округ	708	0	0	665	5





# Финансы и рынки





## Финансы и рынки

Биржевые индикаторы	Значение	Изменение за 1 день	Изменение с начала года
Нефть Brent	68,85	-0,53%	33,12%
Золото	1728,4	0,50%	-9,11%
Доллар	73,093	-0,32%	-0,94%
Евро	87,23	-0,54%	-3,25%
Индекс РТС	1542,72	1,53%	8,27%
Индекс МосБиржи	3579,23	1,12%	6,83%
Индекс гособлигаций	605,09	0,12%	-2,68%

Данные на 15:30 (МСК), источник finam.ru 🇷🇺

Сегодня, 15 марта, ключевые индексы глобального фондового рынка торгуются разнонаправленно.

**Американские индексы** в пятницу продемонстрировали разнонаправленную динамику. S&P500 и D&J-Ind достигли максимальных значений, прибавив 0,10% и 0,90% соответственно. Nasdaq Composite опустился на 0,59% из-за падения стоимости акций крупных технологических компаний на фоне возобновления в пятницу роста доходности гособлигаций.

Позитивным сигналом для рынка стал рост индекса потребительского доверия в США в марте с февральских 76,8 п. до 83 п., что является максимальным значением с марта 2020 г. Показатель рассчитывается Мичиганским университетом. Поддержку индексу, по мнению экспертов, оказало расширение масштабов вакцинации и повышение надежд на быстрое восстановление экономики на фоне новых мер бюджетной поддержки.

**На азиатском рынке** сегодня также не наблюдалось единой динамики. Китайский индекс Shanghai Composite снизился на 0,96%, индекс "голубых фишек" CSI300 опустился на 2,15%. Гонконгский индекс Hang Seng прибавил 0,33%.

В Китае в январе-феврале 2021 г. наблюдался рост деловой активности по сравнению с аналогичным периодом прошлого года. Однако существенные темпы прироста объясняются низкой базой 2020 г., когда показатели значительно снизились из-за пандемии COVID-19. Согласно опубликованным данным Государственного статистического управления КНР, объемы производства за первые два месяца текущего года выросли на 35,1% г/г. Эксперты ожидали увеличения показателя на 30%. Розничные продажи в январе-феврале увеличились на 33,8% г/г и также превзошли прогноз участников рынка.

Японский индекс Nikkei 225 вырос на 0,17%. Южнокорейский индекс Kосpi уменьшился на 0,28%.

**Европейские рынки** по состоянию на 15:30 мск торгуются в "плюсе".

Сводный индекс крупнейших предприятий региона Stoxx Europe 600 к 15:30 мск вырос на 0,36%. Британский индикатор FTSE 100 поднялся на 0,087%, немецкий DAX прибавил 0,052%, французский CAC 40 увеличился на 0,18%.

**Нефть** в первой половине дня торговалась в "плюсе". Поддержку нефтяным ценам оказали статданные из КНР, свидетельствующие о восстановлении производства и розничных продаж. Трейдеры надеются на рост спроса на энергоресурсы в ближайшем будущем. Согласно оценкам Bloomberg, в январе-феврале 2021 г. спрос на нефть в КНР вырос примерно на 17% до 13,326 млн б/с. Официальные данные свидетельствуют о росте объемов авиаперевозок в Китае в феврале в 3 раза по сравнению с аналогичным периодом прошлого года, что также окажет поддержку динамике спроса на топливо.

По состоянию на 15:30 мск стоимость барреля Brent снизилась на 0,53% до 68,85 руб.

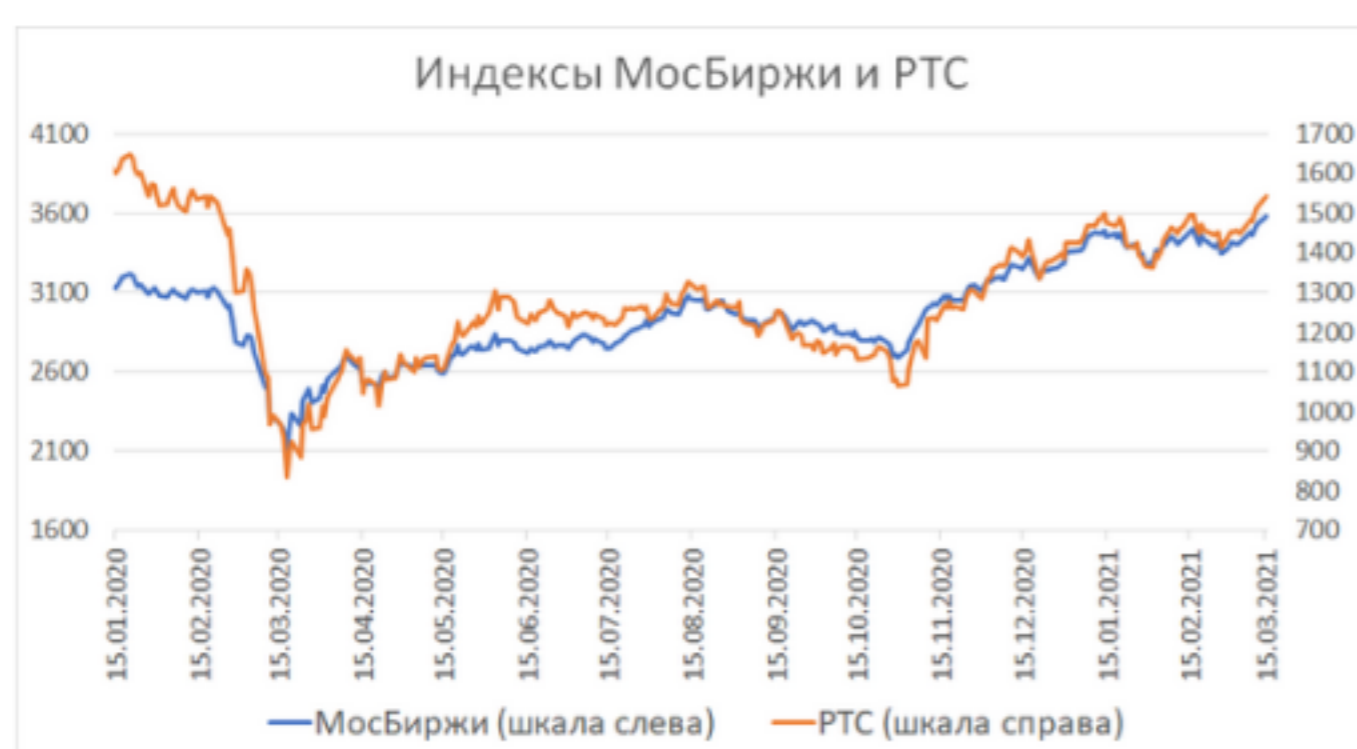
**Рубль** укрепляется. Доллар потерял 0,32% и торгуется на отметке 73,09 руб., евро снизился на 0,54% до 87,23 руб.

**Российские индексы** торгуются в "зеленой" зоне. Индекс РТС прибавил 1,53%, индекс МосБиржи вырос на 1,12%. Сегодня в лидерах роста бумаги финансовых и энергетических компаний. Хуже рынка торгуются акции АО ПИК, которые опустились на 2,22%.



ТОП-10 акций МосБиржи	Цена, руб.	Изменение за 1 день	Изменение с начала года
Юнипро ао	2,967	4,40%	6,46%
РУСАЛ ао	45,815	4,15%	29,35%
OZON-адр	4214	2,43%	28,10%
Сбербанк	290,8	2,06%	7,05%
ГМКНорНик	24130	1,62%	1,89%
GLTR-гдр	505,5	1,51%	10,92%
ФСК ЕЭС ао	0,21426	1,46%	-3,70%
Татнефть Зап	578,6	1,44%	21,63%
Аэрофлот	70,78	1,32%	-0,92%
Новатэк ао	1552	1,31%	23,04%

Данные на 15:30 (МСК), источник finam.ru





## Прогнозы и исследования

В феврале 2021 г. темпы роста цен в России превысили прогнозы ЦБ РФ, инфляция разогналась до 5,67% с январских 5,19%. В ближайшее время динамика цен будет зависеть от того, насколько быстро исчерпается влияние проинфляционных факторов и снизятся инфляционные ожидания. Замедление уровня годовой инфляции до целевых 4% может задержаться до начала 2022 г., говорится в информационно-аналитическом комментарии Банка России "Динамика потребительских цен".

Динамика основных показателей инфляции

	Сентябрь 2020	Октябрь 2020	Ноябрь 2020	Декабрь 2020	Январь 2021	Февраль 2021
<b>Годовые приросты</b>						
Инфляция	3,67	3,99	4,42	4,91	5,19	5,67
Базовая инфляция	3,27	3,58	3,87	4,21	4,55	5,04
Медиана*	3,02	3,19	3,48	3,51	3,95	4,19
Прирост цен без 20% наиболее волатильных компонент**	3,06	2,90	3,27	3,45	4,25	4,51
<b>Месячные приросты, SA</b>						
Инфляция	0,27	0,48	0,59	0,56	0,47	0,63
Базовая инфляция	0,26	0,41	0,49	0,45	0,44	0,59
Медиана*	0,29	0,28	0,41	0,40	0,39	0,40
Прирост цен без 20% наиболее волатильных компонент**	0,26	0,32	0,39	0,38	0,46	0,49
<b>Месячные приросты, SA, среднее за последние 3 месяца</b>						
Инфляция	0,28	0,37	0,44	0,54	0,54	0,55
Базовая инфляция	0,32	0,33	0,39	0,45	0,46	0,49
Медиана*	0,31	0,31	0,33	0,36	0,40	0,40
Прирост цен без 20% наиболее волатильных компонент**	0,29	0,30	0,32	0,36	0,41	0,44

Примечание: \* Медиана – такое значение выборки, которое делит ее на две равные части: с более высоким и более низким темпами прироста цен.

\*\* За исключением 20% компонент потребительской корзины с максимальной (за последние 3 месяца) дисперсией.

Источники: Росстат, расчеты Банка России

В отчетном месяце основное повышательное давление на рост цен оказало временное ухудшение эпизоотической ситуации, что привело к удорожанию продовольственных товаров. В феврале месячный рост потребительских цен (с поправкой на сезонность, SA) достиг максимального значения с мая прошлого года, ускорившись до 0,63%. В аннуализированном (то есть в годовом) выражении месячные приросты цен основных групп товаров и услуг остались выше 4%.

Цены на товары и услуги (прирост в % к предыдущему месяцу, SA)

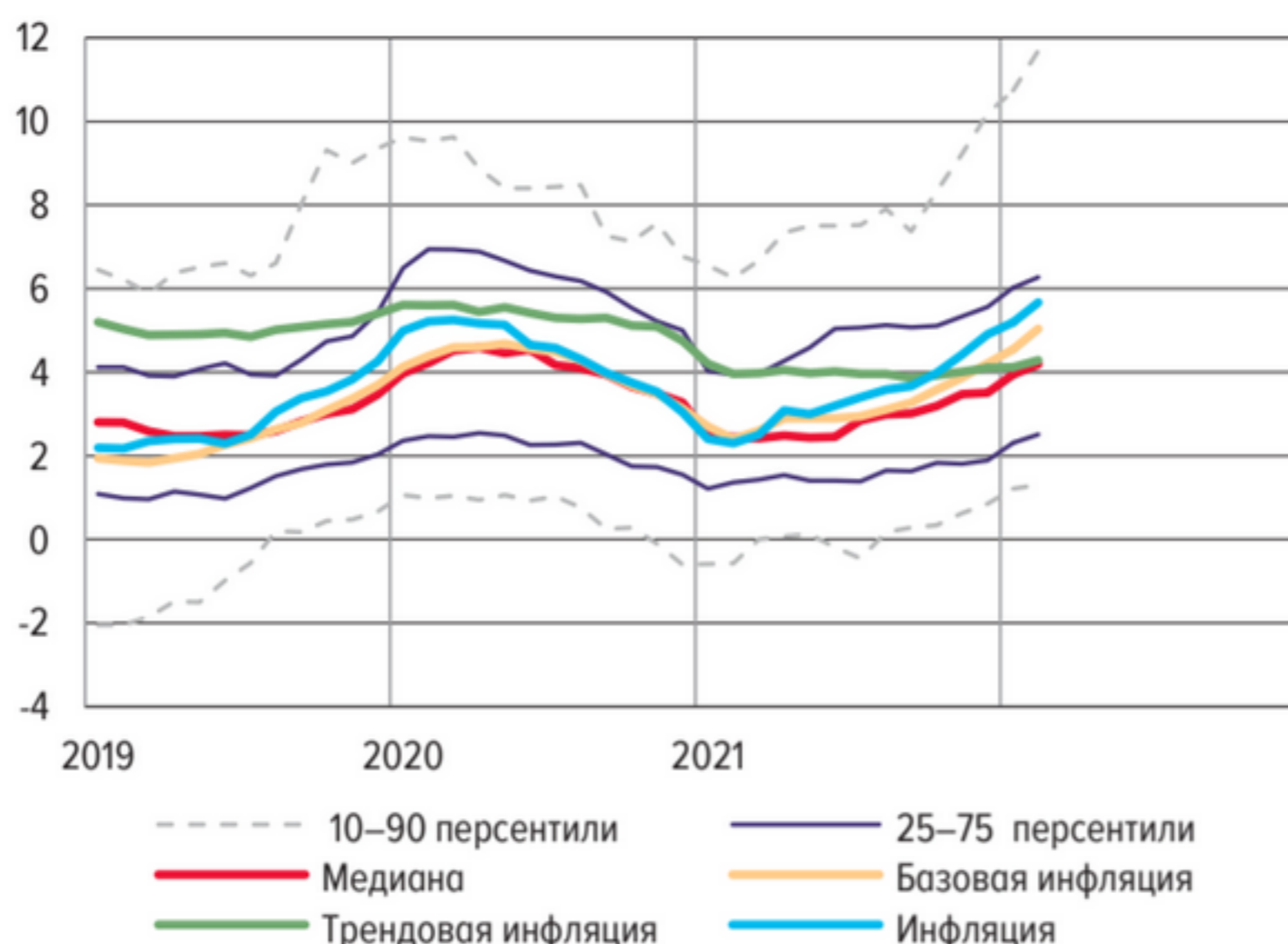


Источник: Росстат, расчеты Банка России



Показатели базовой инфляции, отражающей темпы роста цен без учета волатильных и регулируемых компонент, также возросли. Годовые темпы прироста цен на продовольственные товары выросли на 0,69 п.п. до 7,72%, на непродовольственные товары - на 0,57 п.п. до 5,67%, на услуги - на 0,07 п.п. до 2,91%. Оценка трендовой инфляции в отчетном месяце выросла с январских 4,12% до 4,29%.

**Распределение приростов цен на товары и услуги, инфляция, базовая и трендовая инфляция, прирост в % к соответствующему месяцу предыдущего года**



Источник: Росстат, расчеты Банка России

В феврале наблюдалось повышение уровня годовой инфляции в большинстве регионов РФ. Ускорение роста цен было зафиксировано в 76 регионах, на долю которых в ИПЦ (индексе потребительских цен) приходится около 97%.

**Инфляция в регионах, прирост в % к соответствующему месяцу предыдущего года**

№*	Регион	Февраль 2020	Январь 2021	Февраль 2021
Топ-5 регионов с наибольшей инфляцией в феврале 2021 года				
1 (1)	Республика Дагестан	3,44	8,23	9,69
2 (3)	Республика Калмыкия	2,71	6,65	7,73
3 (6)	Воронежская область	2,32	6,85	7,48
4 (8)	г. Севастополь	1,52	5,84	7,33
5 (12)	Республика Хакасия	2,62	6,57	7,23
Топ-5 регионов с наименьшей инфляцией в феврале 2021 года				
78 (80)	Тюменская область	1,90	4,05	4,37
79 (73)	Томская область	3,15	4,22	4,24
80 (75)	Республика Алтай	1,91	4,22	4,20
81 (81)	Камчатский край	2,22	3,36	3,83
82 (82)	Чукотский автономный округ	2,74	2,70	2,48

Примечание: \* в скобках – позиция региона в январе 2021 года.

Источники: Росстат, расчеты Банка России

В месячном выражении темпы прироста цен превысили среднероссийское значение в 5 федеральных округах (ФО). Причем наибольшее значение уровня инфляции было отмечено в Северо-Кавказском ФО - цены выросли на 0,91% в феврале по отношению к январю. Наименьший рост цен зафиксирован в Дальневосточном ФО - 0,10%.



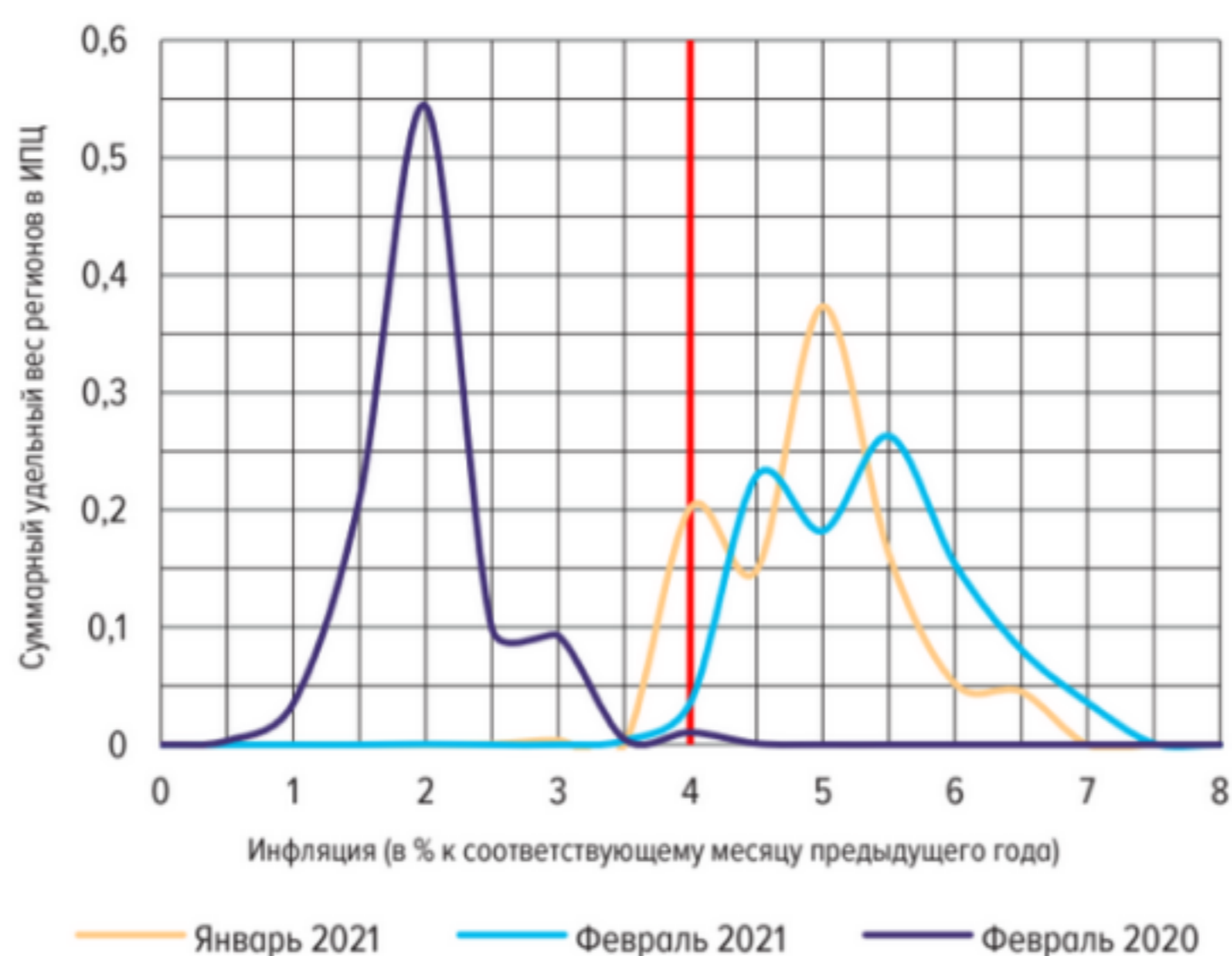
### Инфляция в федеральных округах, прирост в % к соответствующему месяцу предыдущего года

	Январь 2021	Февраль 2021	Изменение темпов прироста цен, февраль к январю 2021
СКФО	6,37	7,28	0,91
СЗФО	4,82	5,42	0,60
ЮФО	5,53	6,13	0,60
УФО	4,62	5,15	0,53
<b>РФ</b>	<b>5,19</b>	<b>5,67</b>	<b>0,48</b>
ЦФО	5,11	5,55	0,44
ПФО	5,51	5,93	0,42
СФО	5,06	5,47	0,41
ДФО	4,95	5,05	0,10

Источники: Росстат, расчеты Банка России

В феврале наблюдалось изменение распределения региональной инфляции. По сравнению с предшествующим отчетному месяце основная часть субъектов РФ переместилась в группу регионов с инфляцией выше среднероссийского значения.

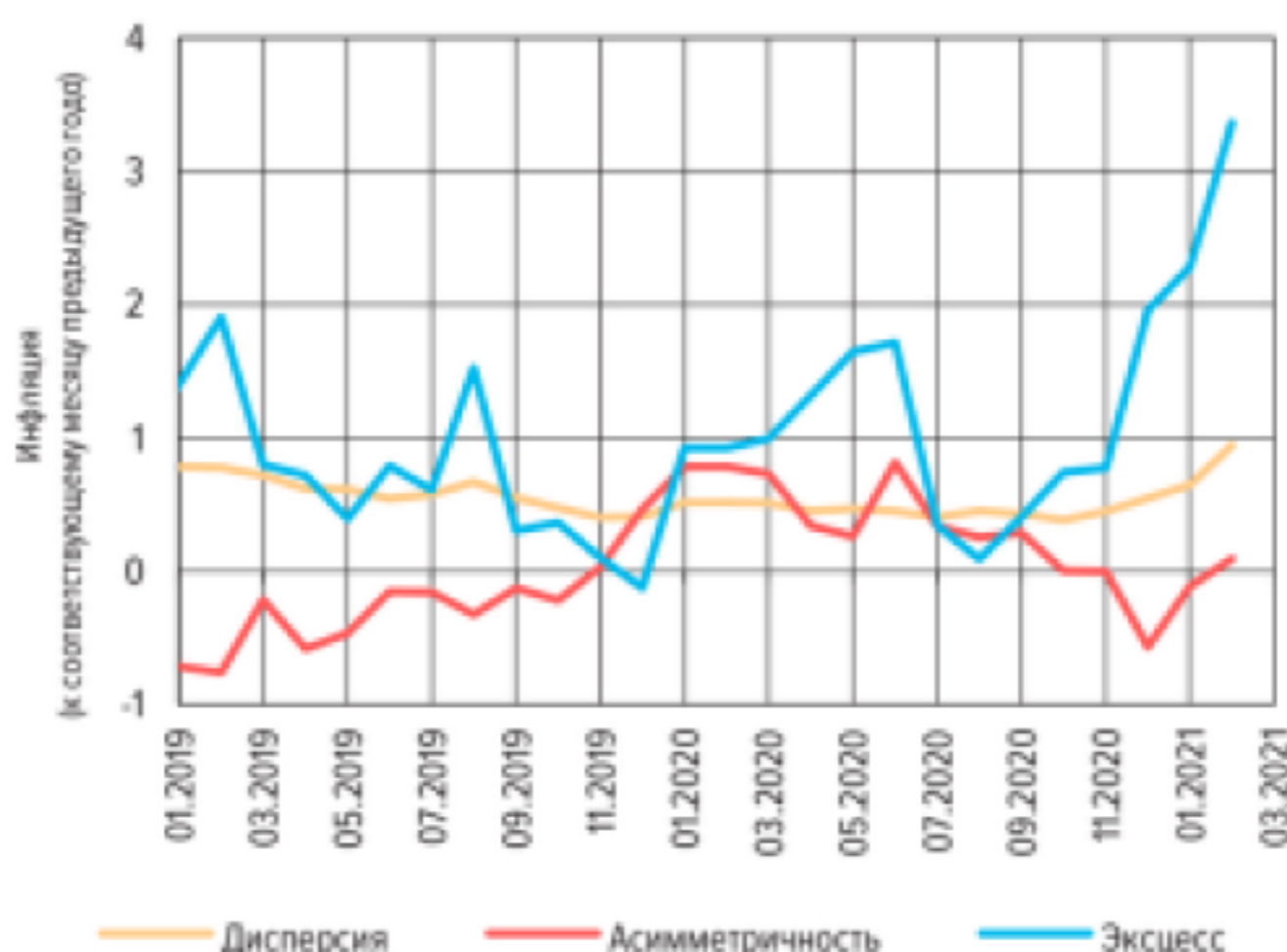
### Динамика регионального распределения инфляции



Источники: Росстат, расчеты Банка России

Наряду с этим регулятор отмечает региональную неоднородность инфляции. В феврале темпы прироста цен по регионам находились в диапазоне от 2,48% до 9,69%.


### Характеристики распределения инфляции по регионам



Источники: Росстат, расчеты Банка России



# Государственные контракты и деятельность компаний





## Государственные контракты

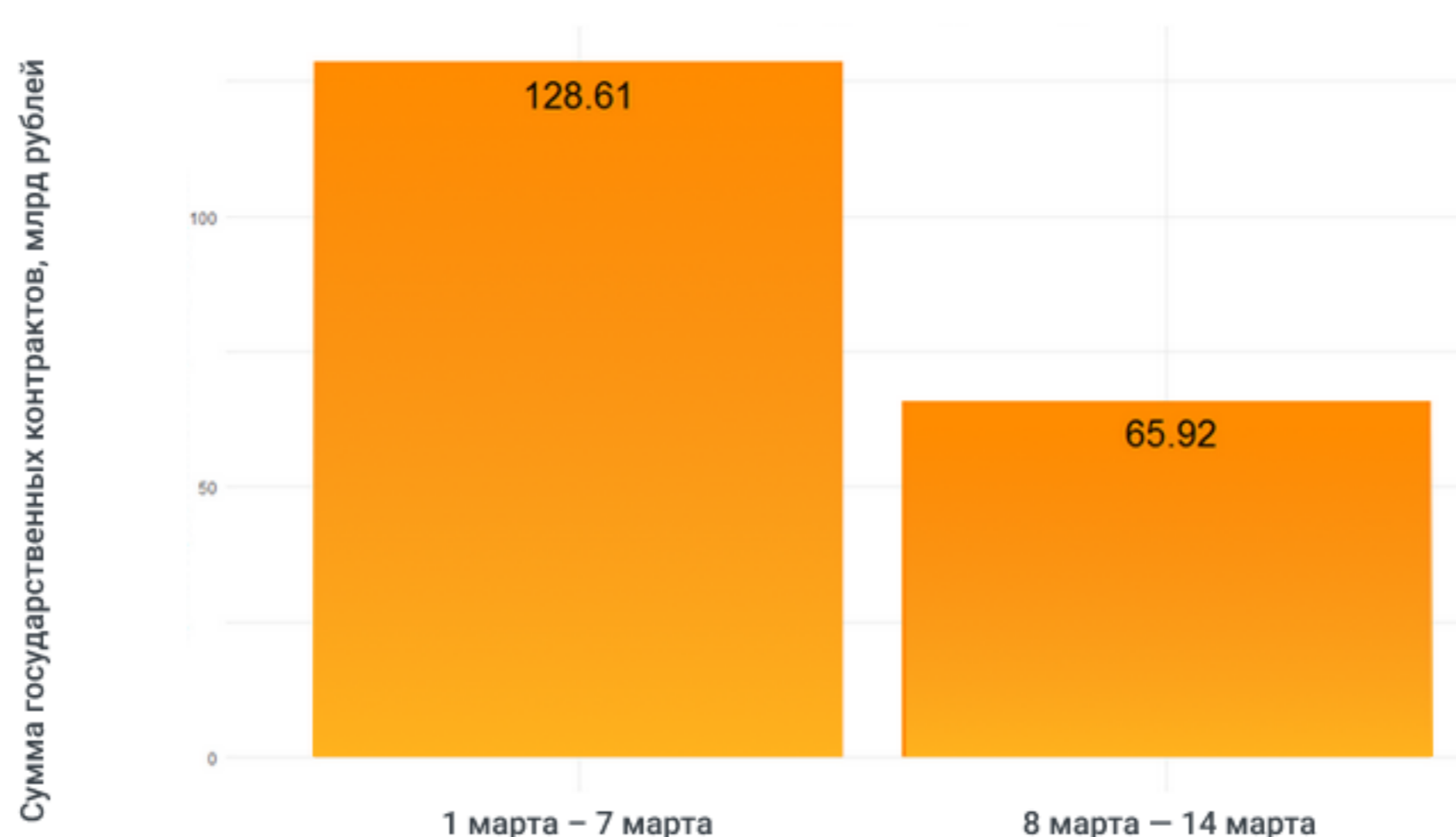
В период с 1 января 2021 года по 14 марта 2021 года **было заключено 674 198 контрактов на сумму 1.2 трлн рублей.** Это на 92 926 контрактов меньше и на 151.71 млрд рублей меньше, чем за аналогичный период 2020 года.

Доля государственных контрактов с 1 января 2021 года, заключенных при помощи закупок у единственного поставщика, составляет 53.47% от количества всех государственных контрактов и 28.13% от суммы всех государственных контрактов.

Всего – **31 594 контракта на сумму 65.92 млрд рублей за эту неделю**, что на 26 236 контрактов меньше и на 62.69 млрд рублей меньше, чем на неделю ранее.

На этой неделе 27.07% всех контрактов от количества государственных контрактов и 28.23% от суммы государственных контрактов заключены при помощи закупок у единственного поставщика.

### Сумма всех государственных контрактов, которые были заключены за эту неделю и неделю назад



## Государственные закупки лекарственных препаратов

С 1 января 2021 года по 14 марта 2021 года **было заключено 55 942 контракта по лекарственным препаратам на сумму 137.84 млрд рублей.** Это на 13 271 контракт меньше, но на 5.68 млрд рублей больше, чем за аналогичный период 2020 года.

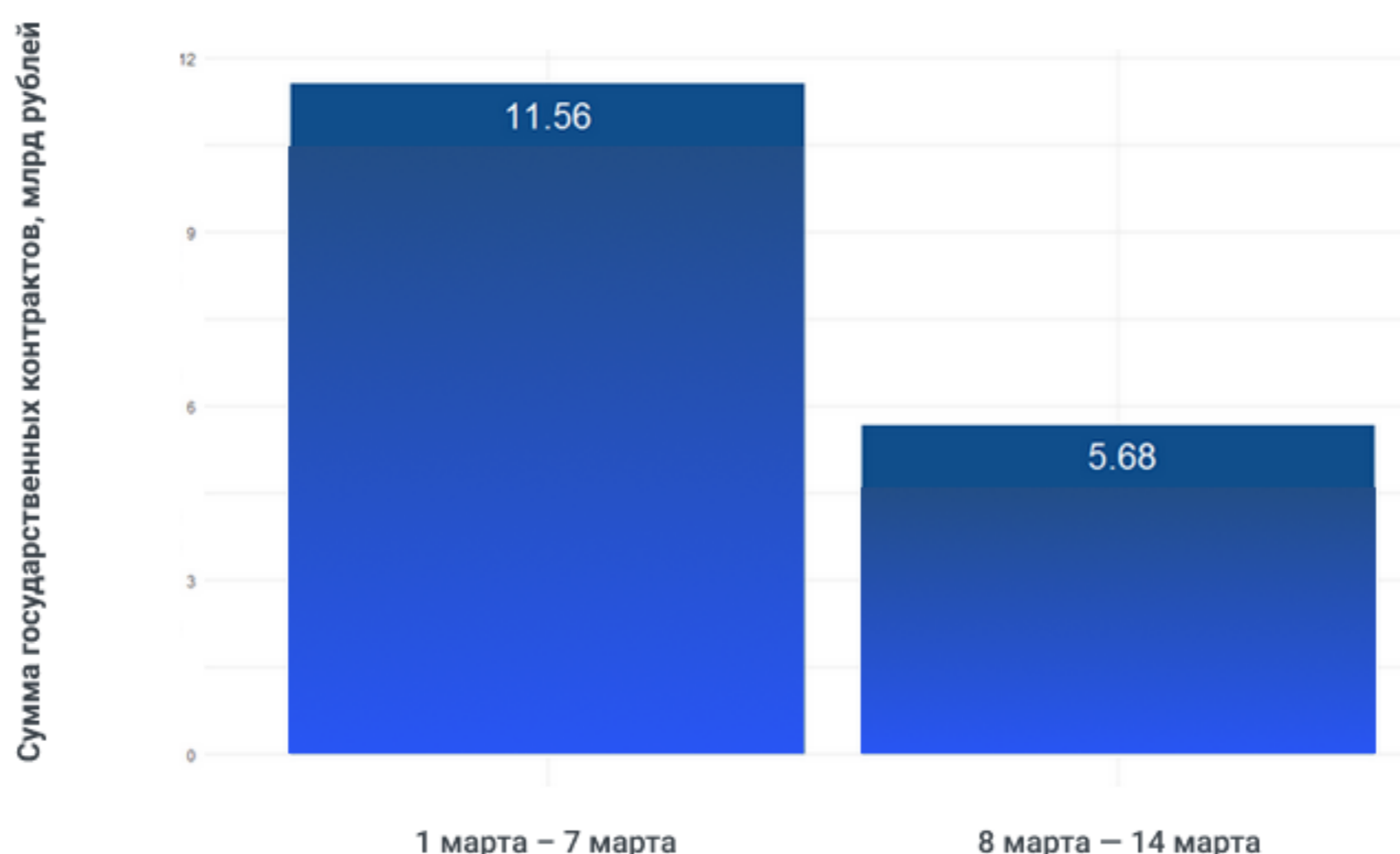
Доля государственных контрактов по лекарственным препаратам с 1 января 2021 года, заключенных при помощи закупок у единственного поставщика, составляет 14.61% от количества всех государственных контрактов по лекарственным препаратам и 5.09% от суммы всех государственных контрактов по лекарственным препаратам.

Всего – **3 643 контракта на сумму 5.68 млрд рублей за эту неделю**, что на 3 105 контрактов меньше и на 5.87 млрд рублей меньше, чем на неделю ранее. На этой неделе 10.49% всех контрактов от количества государственных контрактов по лекарственным препаратам и 4.22% от суммы государственных контрактов по лекарственным препаратам заключены при помощи закупок у единственного поставщика.

Все представленные показатели рассчитаны на основе данных с ЕИС.



## Сумма всех государственных контрактов по лекарственным препаратам, которые были заключены за эту неделю и неделю назад

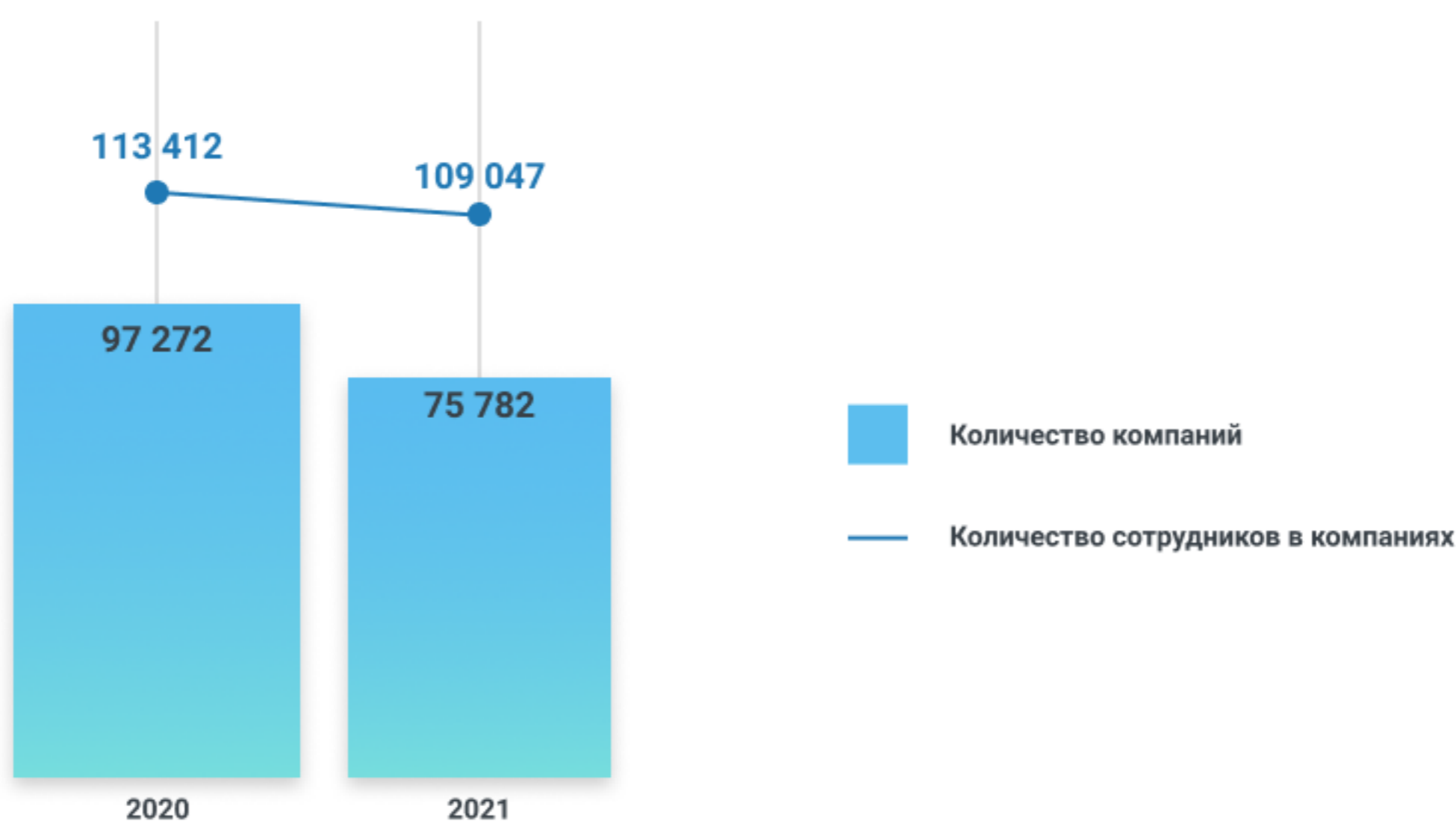


## Компании, прекратившие свою деятельность, и численность их сотрудников

С 1 января 2021 года по 14 марта 2021 года **75 782** компании юридических лиц прекратили свою деятельность. Это на 22 289 компаний меньше, чем за аналогичный период 2020 года. Суммарное число сотрудников в прекративших деятельность компаниях в 2021 году составило 109 047 человек, что на 4 365 сотрудников меньше, чем в прошлом году.

Однако можно заметить, что хотя в 2021 году прекратили деятельность меньшее число компаний, но в среднем численность сотрудников данных компаний была больше, чем прекративших деятельность юридических лиц за аналогичный период 2020 года.

## Количество компаний, которые прекратили свою деятельность, и численность их сотрудников



За эту неделю **прекратили деятельность 7 224 компании** – юридические лица с общей численностью 10 182 сотрудника. Это на 2 766 компаний больше и на 3 637 работников больше, чем за прошлую неделю.

Все показатели рассчитаны на данных с ЕГРЮЛ и сведений о среднесписочной численности работников организации. Среднесписочная численность бралась как последняя доступная среднесписочная численность до момента закрытия компании.



COVID-19 / 15 марта 2021

---

# Государственные меры поддержки

Международный опыт





## В Российской Федерации

### Правительство направит 2 млрд рублей на новый этап программы туристического кешбэка

Правительство возобновляет программу туристического кешбэка, которая предполагает частичный возврат средств за покупку туров по России. Её новый, уже третий по счёту этап стартует в марте 2021 года. Распоряжение о выделении на эти цели 2 млрд рублей подписал Председатель Правительства Михаил Мишустин.

Точные даты начала и окончания продаж туруслуг с кешбэком и сроки самих поездок будут позднее объявлены Ростуризмом. При этом условия самой программы останутся прежними. Продолжительность тура или проживания в гостинице должна составлять не менее 2 ночей. Сумма возврата – 20% стоимости тура, но не более 20 тыс. рублей. Кешбэк начисляется только за поездки, оплаченные картой «Мир». Деньги на неё поступают автоматически в течение пяти дней с момента оплаты поездки.

Программа частичного возврата денег при покупке российских туров стартовала в 2020 году и проходила в два этапа. В рамках первого из них туры и проживание с кешбэком можно было приобрести в августе, а само путешествие нужно было совершить до конца 2020 года. Второй этап продаж начался в октябре и распространялся на поездки до 10 января 2021 года. Всего за это время граждане приобрели туры на 6,5 млрд рублей, а общая сумма кешбэка составила 1,2 млрд рублей.

Подробнее на [government.ru](https://government.ru)

## Интересное

### "Опора России" направила в Совет Федерации предложения по развитию МСП и росту занятости

Предложения были сформированы по итогам XII общего собрания Ассоциации НП "Опора", они объединены в пять блоков.

**Первый блок касается развития рынков для МСП.** В частности, в сфере сельского хозяйства предлагается снять ограничения на использование земельных участков, находящихся в собственности фермеров (разрешить строительство жилья и инфраструктуры), и возродить процесс снабженческо-сбытовой кооперации на селе (исключить из закона "О сельскохозяйственной кооперации" нормы о солидарной ответственности членов кооператива по его обязательствам и снять ограничения на строительство сбытовых центров на землях сельхозназначения).

Также предлагается принять закон о регулировании нестационарной и мобильной торговли с учетом замечаний СФ, снять ограничения по торговле отдельными видами товаров на малых площадях, учитывая внедрение маркировки продукции.

Отдельно "Опора России" предлагает развивать экотуризм через создание правового механизма строительства объектов размещения на землях сельхозназначения. Среди других предложений блока - повысить до 25% минимальную квоту закупок у МСП и снизить порог по офсетным госконтрактам с нынешних 1 млрд рублей до 100 млн рублей.

**Второй блок предложений предполагает снятие налоговых ограничений для развития МСП** (создание переходного налогового режима для акселерационного роста отдельных отраслей, таких как туризм, общепит, охранные услуги, производство спортивных товаров, с существенным снижением ставки НДС и повышение порогов применения УСН по обороту и численности) и снижение налоговой нагрузки по налогам, исчисляемым от кадастровой стоимости.

Также предлагается распространить налог на профессиональный доход на сдачу в наем апартаментов с целью повысить привлекательность налогового режима для самозанятых, снизить страховые взносы для некоммерческих организаций (до 15% по аналогии с мерами, предусмотренными для поддержки малого и среднего бизнеса), повысить критерии отнесения предприятий к субъектам МСП по обороту и численности, а также создать отраслевые критерии МСП. Кроме того, предлагается принять отдельный закон, устанавливающий общие принципы разрешительной (лицензионной) работы, перейти на преимущественно электронный формат выдачи и отзыва разрешений.

**В третьем блоке "Опора России" предлагает изменить законодательство об административных правонарушениях** (приравнять размер штрафа для малых предприятий и индивидуальных предпринимателей, за впервые выявленное нарушение ограничиваться предупреждением), вернуть ранее предусмотренный УПК порядок возбуждения уголовных дел по налоговым преступлениям только на основании материалов налоговых органов, снизить ответственность за нарушения, связанные с нарушением валютного законодательства, и ограничить ответственность учредителей и директоров по долгам ООО.

**Четвертый блок охватывает вопрос роста объема инвестиций в сектор МСП** (предлагается увеличить объемы применения инвестиционного налогового вычета в регионах, определить порядок доведения до субъектов РФ лимитов, заложенных в федеральном бюджете).

**В заключительной части "Опора России" предлагает повысить роль отраслевых союзов**, в том числе, путем передачи им части государственных функций и повысить компетентность управленческих команд в муниципалитетах.

Источник: [tass.ru](https://tass.ru)






## В регионах



### МОСКВА

В Москве вновь откроются ярмарки выходного дня. В 2021 году первым днем работы ярмарок выходного дня в Москве станет 2 апреля. Весной прошлого года они не работали из-за жесткого режима карантинных ограничений, введенного властями из-за эпидемии COVID-19.



### КРАСНОДАРСКИЙ КРАЙ

Власти Краснодарского края приняли решение продлить режим повышенной готовности, действующий в регионе для борьбы с распространением коронавируса, до 29 марта, соответствующее постановление подписал губернатор Вениамин Кондратьев.



### РЕСПУБЛИКА КАЛМЫКИЯ

Власти Калмыкии продлили режим ограничений из-за пандемии коронавируса еще на месяц – до 11 апреля включительно. При этом разрешена работа бассейнов и организаций, предоставляющих услуги в сфере развлечений и досуга, сообщила в воскресенье пресс-служба главы республики.



### РЕСПУБЛИКА МАРИЙ ЭЛ

В Марий Эл режим повышенной готовности из-за коронавируса продлили до 18 апреля. Ограничения не распространяются на проведение выборов и референдумов, мероприятий по выдвижению кандидатов и сборов подписей, а также парада в честь 76-летия Победы.



### РЕСПУБЛИКА ЯКУТИЯ

Ограничительные меры, направленные на борьбу с новой коронавирусной инфекцией, продлены в Якутии до 31 марта, соответствующий указ принят в понедельник главой Якутии Айсеном Николаевым. Продлен срок приостановления на территории Якутии деятельности отдельных организаций, в том числе ночных клубов (дискотек), караоке-залов и иных аналогичных объектов, развлекательных и досуговых заведений, в том числе расположенных в торгово-развлекательных центрах, торговых центрах и торговых комплексах. Режим самоизоляции для жителей старше 65 лет и людей, имеющих хронические заболевания, продлевается также до 31 марта. Согласно указу, увеличивается допустимая загрузка зрительного зала в кинотеатрах, театрах и концертных организациях до 75%. Также с 16 марта разрешается деятельность парков культуры и отдыха, аттракционов при условии соблюдения нормы по социальному дистанцированию.



### СВЕРДЛОВСКАЯ ОБЛАСТЬ

Свердловские власти продлили до 29 марта режим самоизоляции из-за пандемии коронавируса для жителей старше 65 лет, а также для людей с хроническими заболеваниями. Об этом сообщили в региональном оперативном штабе в понедельник.



### ХАБАРОВСКИЙ КРАЙ

Постановлением правительства Хабаровского края ослаблены ограничения по коронавирусу. "В связи с улучшением эпидемиологической ситуации в регионе принято решение разрешить проведение массовых мероприятий с численностью до 100 человек. До этого момента действовало ограничение в 50 человек. Постановление подписано главой региона и вступило в силу 12 марта.



## В мире



### АВСТРАЛИЯ

Австралия и Сингапур планируют открыть границы в двустороннем порядке и разрешить жителям поездки без соблюдения обязательного карантина. "В настоящее время мы сотрудничаем с Сингапуром с целью возможного открытия воздушного коридора в июле", — заявил вице-премьер правительства Австралии Майкл Маккормак в эфире австралийского телеканала ABC. Одновременно Маккормак допустил возможность открытия подобных воздушных коридоров с другими странами по мере достижения успехов в вакцинации.

В свою очередь премьер-министр Сингапура Ли Сянь Лун в интервью BBC не исключил постепенного открытия границ к концу 2020-го или началу 2021 года, если во многих странах мира удастся вакцинировать значительную часть населения. Как в Австралии, так и в Сингапуре удалось взять распространение коронавируса в значительной мере под контроль с помощью закрытия границ и жестких ограничительных мер.



 **БОЛГАРИЯ**

Болгария откроет туристический сезон 1 мая, сообщила вице-премьер и министр туризма Марияна Николова. По ее словам, 15 марта будут утверждены противоэпидемические меры для предстоящего отпускного сезона. Они будут касаться мест проживания туристов, общественного питания и развлекательных заведений. "Также ждем на пасхальные каникулы гостей из соседних стран, таких как Румыния", — отметила далее Николова. По ее словам, требования для въезда в страну туристов будут разработаны и согласованы с органами здравоохранения.

 **ИТАЛИЯ**

Девять областей Италии переходят с 15 марта в "красную зону" с максимальными ограничениями, все остальные регионы станут "оранжевыми". Из-за новой вспышки COVID-19 в стране выявляется около 27 тыс. заболевших в сутки. В "красных" регионах запрещено выходить из дома без крайней необходимости, все объекты торговли, кроме продовольственных магазинов и аптек, закрыты. Жителям "оранжевых зон" нельзя покидать пределы своих населенных пунктов и регионов, кроме поездок на работу или к врачам.

 **КИПР**

В Лимасоле, взамен ранее отмененного в связи с пандемией коронавируса ежегодного карнавального шествия, прошел карнавал с демонстрацией костюмов внутри салонов личных автомашин. В нем приняли участие жители не только крупнейшего приморского города Кипра, но и других населенных пунктов острова. Участники акции перед выездом из дома отправили необходимые в период действия карантинного режима СМС-сообщения, извещающие власти о выезде из дома.

 **КИТАЙ**

Китай упростит въезд только для привитых китайской вакциной, прибывших через Гонконг. В КНР отметили, что готовы к взаимодействию с другими странами для взаимного признания вакцинации от коронавируса национальными препаратами.

 **ТУРЦИЯ**

Требование властей Турции ко всем приезжающим в республику пассажирам заполнять электронные анкеты для получения так называемого кода здоровья (HES code) вступило в понедельник в силу. Все приезжающие страну пассажиры должны заполнять форму на сайте Минздрава Турции не более чем за 72 часа перед въездом. После этого им автоматически будет выдаваться индивидуальный HES-код. При регистрации на рейс пассажирам необходимо предъявить заполненную форму в электронном или распечатанном виде представителю авиакомпании. Заполнение этой формы также может быть проверено на границе Турции. Если форма не будет заполнена вовсе или в ней будет указана вводящая в заблуждение информация, то могут последовать правовые и административные санкции.

В настоящее время HES-кодом пользуются все люди, постоянно проживающие в Турции. Его необходимо предъявлять при посещении торговых центров и ряда государственных учреждений. Кроме того, администрация Стамбула с 15 марта обязала жителей предоставлять "коды здоровья" при посещении кафе, парикмахерских, хамамов, спа-салонов, свадебных салонов, театров и фитнес-центров.

 **ФРАНЦИЯ**


Во Франции в выходные около 20 кинотеатров в знак протеста против коронавирусных ограничений открыли свои залы для бесплатного просмотра кинофильмов. С конца октября 2020 года музеи, театры и кинотеатры в стране остаются закрытыми. В последнее время СМИ не раз сообщали о том, что здания этих культурных учреждений подвергаются незаконному "захвату".

 **ЯПОНИЯ**

Японское агентство Kyodo сообщило со ссылкой на свои источники о планах властей ограничить из-за пандемии численность зарубежных правительственных делегаций летних Олимпийских игр в Токио. По его данным, делегация руководителя иностранного государства будет ограничена 11 сопровождающими, иностранные министры смогут взять с собой не более четырех человек. Кроме того, иностранным лидерам придется перед отлетом сдать тест на коронавирус и пройти обследование по прибытию в Японию. Им также не разрешат встречаться с олимпийцами, а на мероприятиях их будут сопровождать сотрудники японского правительства, которые будут следить за выполнением санитарных требований, сообщает Kyodo.



# Аналитика по событиям в СМИ





2 162 553

Русскоязычные новости и статьи по тематике коронавируса

3 734

Материалы за последний день

1,1%

Прирост новостей за день

**Топ положительных новостей:**

- 1) «В РФПИ заявили о лидерстве России в Европе по прививкам от COVID», — [rbc.ru](#)
- 2) «Курс вакцинации «Спутником V» завершили 3,5 млн россиян», — [iz.ru](#)
- 3) «РФПИ договорился о запуске производства «Спутника V» в ряде стран ЕС», — [iz.ru](#)
- 4) «Эксперты ВШЭ заявили о завершении рецессии в экономике России», — [tass.ru](#)

**Топ отрицательных новостей:**

- 1) «Банкиры пустились в расход. Выход из коронакризиса окажется затратным», — [kommersant.ru](#)
- 2) «Вернули 2008-й: прибыль бизнеса упала ниже уровня 12-летней давности», — [iz.ru](#)
- 3) «Росавиация сообщила о снижении пассажиропотока авиакомпаний РФ в феврале на 37%», — [iz.ru](#)

**Интересное сегодня:**

- 1) «IT могут оставить без надзора. В правительстве обсуждают отмену плановых проверок для бизнеса сферы информтехнологий», — [vedomosti.ru](#)
- 2) «Восстановление требует усиленного питания. Аналитики говорят о закономерности постпандемического роста цен на сырьевые товары», — [kommersant.ru](#)
- 3) «Внешний и внутренний спрос одинаково снижали ВВП 2020 года. Мониторинг макроэкономики», — [kommersant.ru](#)
- 4) «Горячая зима: почему жилье продолжает дорожать и не боится отмены льготной ипотеки», — [forbes.ru](#)
- 5) «Власти предложили ввести «кешбэк для инвесторов», — [rbc.ru](#)
- 6) «Общее число заболевших COVID-19 в Москве превысило 1 млн человек», — [interfax.ru](#)
- 7) «Смертность в Москве в январе 2021 года выросла почти на 50%», — [interfax.ru](#)
- 8) «В РФ более 20% путешественников готовы вакцинироваться от COVID-19 для поездок за рубеж», — [tass.ru](#)
- 9) «Песков: попытки политизировать тему вакцины от ковида не остановят работу РФ в этой сфере», — [tass.ru](#)
- 10) «В Кремле рассказали о спросе в мире на российскую вакцину от коронавируса», — [russian.rt.com](#)

**В мире:**

- 1) «Охотники за вакциной: как американцы создают сообщества и стартапы для борьбы с COVID», — [forbes.ru](#)
- 2) «ЕС намерен достичь коллективного иммунитета от COVID-19 к концу лета», — [tass.ru](#)
- 3) «Мэр Нью-Йорка заявил, что город потерял в пандемию больше людей, чем в двух войнах», — [tass.ru](#)
- 4) «ЕК согласна, что нужно распределять вакцины пропорционально численности населения стран», — [tass.ru](#)
- 5) «Глава Минздрава Австрии сообщил о начале третьей волны пандемии в стране», — [tass.ru](#)
- 6) «ЕС может одобрить вакцину «Спутник V» не раньше мая», — [tass.ru](#)
- 7) «Нидерланды временно приостановили использование вакцины AstraZeneca», — [russian.rt.com](#)
- 8) «Goldman Sachs спрогнозировал крупнейший за 70 лет рост ВВП США», — [tass.ru](#)
- 9) «СМИ: AstraZeneca сократит на 40% поставки вакцины от коронавируса в Чехию», — [tass.ru](#)
- 10) «Facebook и Instagram начали помечать посты о вакцинах от COVID-19», — [tass.ru](#)



# Вакцины и тесты на коронавирус





## В Российской Федерации



### Тестирование

**В России создали первый тест, который позволяет выявлять не только факт наличия коронавируса в биоматериале, но и его количество.** Это дает представление о вирусной нагрузке инфицированного. Об этом пишут «Известия».

«Эти сведения позволят врачам и эпидемиологам получить качественно новую информацию относительно степени заразности инфицированного, прогнозировать тяжесть и продолжительность заболевания, контролировать в динамике снижение вирусной нагрузки, иными словами, эффективность лечения», — рассказала «Известиям» руководитель научной группы разработки новых методов диагностики ОРЗ и референс-центра по мониторингу за возбудителями инфекций верхних и нижних дыхательных путей ЦНИИ эпидемиологии Роспотребнадзора Светлана Яцышина.

**С помощью нового набора реагентов количественное содержание РНК SARS-CoV-2 можно определить в любых биологических материалах человека:** мазках из носо- и ротоглотки, мокроте, фекалиях, плазме крови и других образцах.

31 декабря прошлого года ФБУН ЦНИИЭ получил на разработку регистрационное удостоверение №РЗН 2020/12597 сроком до конца 2021 года. В институте уже произвели первую зарегистрированную серию набора реагентов. Теперь разработка находится на стадии регистрации для получения бессрочного регистрационного свидетельства в РФ.

**Себестоимость теста — на уровне стандартной ПЦР с детекцией в режиме реального времени,** уточнили специалисты Роспотребнадзора. Также новый набор можно использовать для обследования объектов окружающей среды на наличие РНК SARS-CoV-2. Для анализа подходят любые поверхности, которых, например, касался зараженный.

**Завершен очередной этап исследования, которое дает представление об общепопуляционном иммунитете к COVID-19 в крупных городах России.** Выводы исследования позволяют говорить о переломе в развитии пандемии. По мнению ученых, новые всплески могут вызвать только резкое падение титров антител у переболевших и привитых (а этого пока не наблюдается), либо новые штаммы вируса. Об этом пишут «Известия».

**Около половины населения крупных городов России имеют антитела к SARS-CoV-2.** К такому выводу пришла группа специалистов из Европейского университета в Санкт-Петербурге, клиники «Скандинавия», лаборатории «Генетико», НИИ гриппа им. А.А. Смородинцева Минздрава РФ и компании «Полиметалл».

«В ходе исследования в период с 21 февраля по 5 марта по выборке, репрезентативной населению города, у 53,4% участников тест на антитела к новому коронавирусу дал положительный результат (разброс значений находится в диапазоне от 47,5 до 59,4%). В ходе предыдущего исследования в ноябре 2020 года этот показатель составлял 24%», — сообщил руководитель исследования, директор Института междисциплинарных медицинских исследований Европейского университета в Санкт-Петербурге, научный сотрудник НМИЦ онкологии им. Н.Н. Петрова Минздрава России Антон Барчук.

Он отметил, что **более чем двукратное увеличение обладателей антител произошло в течение зимних месяцев.**

Сопоставив статистические данные распространения инфекции в крупных городах страны и особенности внутренней мобильности населения разных городов, ученые сделали вывод, что Северную столицу можно считать модельным городом с точки зрения наличия у жителей антител к SARS-CoV-2. «Петербург по вовлеченности в пандемию несколько отстает от Москвы, а другие крупные города немного отстают от Петербурга, — отметил Антон Барчук. — Общая картина развития пандемии в Петербурге и других городах-миллионниках сопоставима».

«В Петербурге дела обстоят примерно так же, как и в остальных миллионниках», — подтвердил старший научный сотрудник лаборатории математического моделирования и нелинейной динамики молодежного НИИ СПбГЭТУ «ЛЭТИ» Артур Каримов.

**Но при 50-процентном уровне популяционного иммунитета число новых случаев коронавирусной инфекции должно было бы снижаться быстрее, чем сейчас, полагает эксперт.**

Общая картина популяционного иммунитета в Санкт-Петербурге и других крупных городах выражается числами одного порядка, согласен заведующий учебно-научной лабораторией социологии образования и науки Высшей школы экономики Даниил Александров. «Могут быть расхождения в 10%, но не на порядок. Различия могут быть связаны с большей или меньшей внутренней мобильностью. Там, где люди интенсивнее передвигаются по городской агломерации, эпидемия развивается быстрее и популяционный иммунитет будет выше», — отметил эксперт.

Исследователи ведут мониторинг на протяжении десяти месяцев и впервые картина усложнилась благодаря массовой вакцинации. Участников исследования просили указать в анкете, делали ли они прививку, а также количество полученных инъекций. **«По данным нашего опроса, число вакцинированных составило 10,7% от всей выборки.** По официальным данным, на 5 марта 2021 года в Петербурге было привито 6,2% жителей. Очевидно, что наша выборка смещена в пользу более склонных вакцинироваться людей. Однако порядок согласуется с текущими официальными значениями, — прокомментировал соавтор исследования, ассоциированный профессор по эмпирико-правовым исследованиям Европейского университета в Санкт-Петербурге Дмитрий Скугаревский. — Нельзя исключить, что кто-то вакцинировался в других городах, например, в Москве, а также был привит в рамках исследований».



### Вакцина

**Уже начались отдельные исследования вакцины от коронавируса «Спутник V» на онкобольных,** сообщил глава центра имени Гамалеи Александр Гинцбург. Его слова цитирует РИА Новости.

«Отдельно сейчас исследования онкологических больных уже начались», — рассказал Гинцбург в эфире «Соловьев Live».



«Нет никаких в настоящее время онкологических заболеваний, которые являлись бы противопоказанием к этой прививке, за исключением тех случаев, когда, естественно, больной находится на химиотерапии, принимает препараты, которые подавляют размножение клеток. Если больной находится на таких препаратах, прививка ничего плохого ему не сделает, но в то же самое время не достигнет эффекта вакцинации», — сообщил Гинцбург.

**Разработчики вакцины против коронавируса «Спутник V» надеются, что продолжительность ее действия превысит два года**, сообщил Гинцбург в эфире «Соловьев Live».

Он подчеркнул, что препарат показал одинаковую эффективность на пациентах всех возрастных категорий. «В 91,6 процента случаев независимо от того, какой высокий титр антител, происходит защита от инфекции, а в 100 процентах случаев происходит защита от возможности госпитализации, то есть от тяжелых случаев заболевания», — рассказал ученый.

Гинцбург призвал людей, перенесших коронавирус, проверять уровень антител и обязательно делать прививку, если он низкий.

**Холдинг Ростеха «Нацимбио» ведет работу над собственной вакциной от коронавируса**, заявил в понедельник гендиректор холдинга Андрей Загорский в интервью телеканалу РБК. Его слова цитирует ТАСС.

«Мы ведем разработку ковидной вакцины, <...> как регистрируем, мы вам первым сообщим об этом», — ответил он на вопрос о планах «Нацимбио» по выпуску вакцины от COVID-19.



## В мире



### Вакцина

**Всемирная организация здравоохранения (ВОЗ) рекомендовала для экстренного применения вакцину от коронавируса компании Janssen — подразделения американской Johnson & Johnson.** Об этом пишет ТАСС со ссылкой на распространенное в Женеве сообщение ВОЗ.

ВОЗ «включила вакцину Ad26.COV2.S от заболевания COVID-19, разработанную Janssen (Johnson & Johnson), в список препаратов для экстренного применения во всех странах и для [международного механизма обеспечения доступа к вакцинам] COVAX», — говорится в сообщении.

В ВОЗ напомнили, что эту вакцину ранее одобрило Европейское агентство лекарственных средств, о чем было объявлено 11 марта. До настоящего времени в списке препаратов ВОЗ, рекомендованных для экстренного применения против COVID-19, значились только вакцина Comirnaty, разработанная совместно компаниями Pfizer из США и BioNTech из Германии, а также два варианта вакцины британско-шведской компании AstraZeneca и Оксфордского университета.

**Вакцина от коронавируса компании Janssen — подразделения американской Johnson & Johnson — эффективна на 81% в отношении южноафриканского штамма и на 87% бразильского.** Об этом заявил в пятницу в интервью агентству ANSA глава подразделения инфекционных заболеваний и вакцин Janssen Йохан Ван Хоф. Его слова цитирует ТАСС.

«Общая эффективность против развития острых форм заболевания, вызванного южноафриканским вариантом, выявлена на уровне 81% против бразильской вариации 87%», — приводит агентство слова специалиста.

Европейское агентство лекарственных средств (EMA) рекомендовало выдать временное регистрационное удостоверение для вакцины от коронавируса компании Janssen — подразделения американской Johnson & Johnson. Еврокомиссия уже также одобрила ее применение на территории ЕС. Таким образом, данный препарат, который предполагает введение только одной дозы, стал четвертым разрешенным к применению в ЕС.

**Британско-шведская компания AstraZeneca завершила в безопасности своей вакцины от коронавируса на фоне приостановки использования препарата в ряде европейских стран после появления данных об образовании тромбов у привившихся.** Соответствующее заявление было распространено фармацевтической компанией в воскресенье, сообщает ТАСС.

«В связи с обеспокоенностью о случаях образования тромбов AstraZeneca хотела бы подтвердить основанную на научных данных безопасность вакцины от коронавируса», — отмечается в сообщении. — Детальное изучение состояния здоровья более 17 млн людей, вакцинированных в Европейском союзе (ЕС) и Великобритании препаратом от коронавируса AstraZeneca, показало отсутствие данных о повышенном риске возникновения эмболии легочной артерии, тромбоза глубоких вен или тромбоцитопении у людей разного возраста, пола, национальности».

Компания подчеркнула, что по состоянию на 8 марта в ЕС и Великобритании было зафиксировано 15 случаев образования тромбоза глубоких вен и 22 случая тромбоза легочной артерии у привитых. «Это гораздо меньше, чем можно было бы ожидать. Эти данные схожи с теми, что мы видим при применении других зарегистрированных вакцин от коронавируса. Ежемесячный отчет о безопасности будет опубликован на следующей неделе на сайте Европейского агентства лекарственных средств в соответствии с исключительными мерами транспарентности», — сказано в заявлении.

«Безопасность людей стоит на первом месте. Компания внимательно изучает этот вопрос, но имеющиеся данные не подтверждают, что вакцина стала причиной [образования тромбов]. Для победы над пандемией важно, чтобы люди шли на прививку, когда их приглашают», — указала AstraZeneca.



**Два ведущих индийских производителя вакцин от коронавируса AstraZeneca и Johnson & Johnson предупредили, что мировое производство вакцин находится под угрозой из-за американского экспортного контроля,** сообщила Financial Times. Об этом пишет «Интерфакс».

Исполнительный директор фармацевтической компании Biological E, Махима Датла сказал изданию, что **американские поставщики, возможно, не смогут выполнять заказы глобальных клиентов из-за использования Вашингтоном Закона об оборонном производстве,** подписанном предыдущим президентом США Дональдом Трампом в марте 2020 года. «Это чрезвычайно затрудняет расширение производства вакцин не только от коронавируса, но и обычных вакцин», — отметил он, призвав к срочному международному вмешательству.

Исполнительный директор Института сыворотки Индии — крупнейшего в мире производителя вакцин — Адар Пунавалла, также предупредил, что Закон об оборонном производстве может подорвать глобальные усилия по вакцинации. «Вакцина Novavax, крупным производителем которой мы являемся, нуждается в продуктах из Соединенных Штатов. Мы говорим о свободном глобальном доступе к вакцинам. Если мы не сможем получить сырье из США, то это будет серьезным ограничивающим фактором», — сказал Пунавалла.

Генеральный директор Всемирной организации здравоохранения Тедрос Адханом Гебрейесус также **предупредил о глобальной нехватке жизненно важных компонентов, которые ограничивают производство препаратов от коронавируса.** По его словам, некоторые страны ввели правовые ограничения, которые «ставят под угрозу жизни людей», и призвал не накапливать запасы вакцин.

Закон об оборонном производстве позволяет принуждать бизнес выполнять заказы для военных нужд. Однако в этот раз, как сказал сам Трамп после его подписания, речь идет о борьбе с коронавирусом COVID-19. Он сообщил, что действие закона может быть распространено на производство респираторов, масок, аппаратов для искусственной вентиляции легких и других средств для борьбы с COVID-19.

Президент Джо Байден продолжает руководствоваться этим законом. И хотя США заказали более чем достаточно доз препаратов для вакцинации каждого взрослого человека в стране, американским поставщикам приходится прилагать максимум усилий, чтобы выполнить контракты с зарубежными заказчиками, пишет газета. **Евросоюз испытывает дефицит вакцин от COVID-19 и настоятельно призывает США разрешить свободный поток поставок лекарств для решения проблемы.**

**Евросоюз намерен начать переговоры по вопросу закупки российской вакцины «Спутник V», чтобы реализовать программу вакцинации населения европейских стран от коронавирусной инфекции.** Об этом сообщает ТАСС со ссылкой на агентство Reuters.

По его данным, чиновник ЕС, который ведет переговоры с производителями вакцин от имени сообщества, сообщил, что правительства стран Евросоюза рассматривают возможность запуска переговоров с разработчиками вакцины «Спутник V». Для начала переговоров, по его словам, необходимо получение запросов от четырех стран.

**Министерство здравоохранения Бразилии в пятницу проинформировало о подписании контракта на закупку российской вакцины от COVID-19 «Спутник V».** Об этом пишет «Интерфакс».

По сообщению министерства, поставка будет во второй четверти этого года. Закупки планируется производить через бразильскую фармацевтическую компанию Uniao Química («Уньяо Кимика»), которая в этом году намерена наладить производство вакцины в Бразилии.

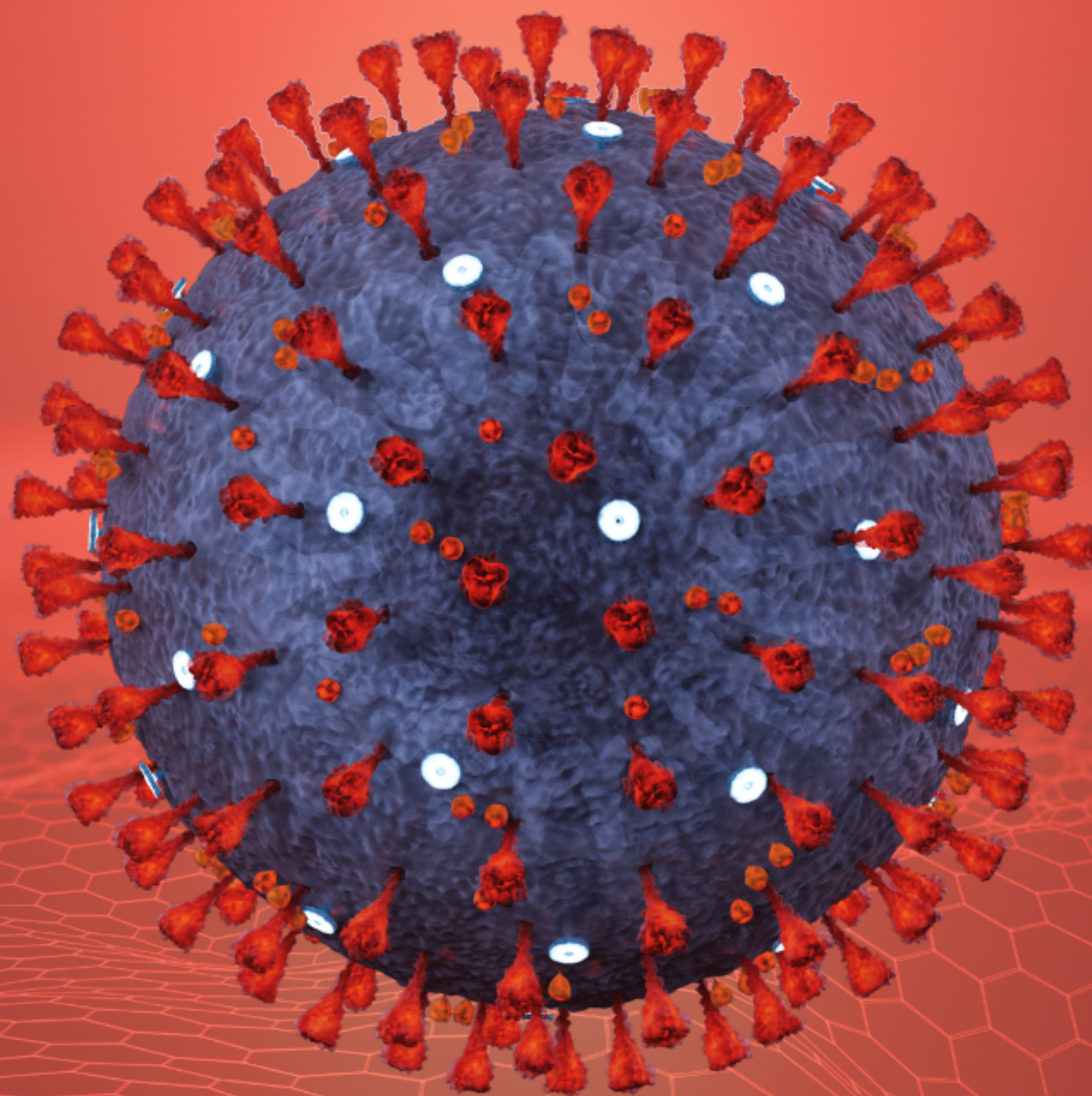
Подборка «**Наука о COVID-19**»: мнения ученых о развитии коронавируса нового типа.





COVID-19 / 15 марта 2021

При поддержке:



Координационный совет РСПП  
по противодействию коронавирусу

[рспп.рф](http://рспп.рф)

[rspp-centre.ru](http://rspp-centre.ru)