

COVID-19

Коронавирус: ситуация в России и в мире


Информационный дайджест от 13 мая 2021



Координационный совет РСПП
по противодействию коронавирусу

рспп.рф

rspp-centre.ru





Динамика в России и в мире

По состоянию на 18:00 13 мая число заболевших коронавирусной инфекцией в мире составляет **160,51 млн человек** (781,1 тыс. за последние сутки), число выздоровевших — 96,32 млн человек, умерших — 3,33 млн.

В России общее количество заболевших составило 4,91 млн (+8 380 за последние сутки). Самое большое количество зараженных в Москве — 1 127 417 случаев (+2 787 за последние сутки). В Санкт-Петербурге — 425 127, в Московской области зарегистрировано 258 112 случаев заражения, в Нижегородской области — 115 588, в Ростовской области — 90 721, в Свердловской области — 87 408. Количество зараженных в остальных регионах — менее 82 500 человек в каждом. Общее число выздоровевших на сегодняшний день — 4,53 млн человек, умерших — 114 723.



Экономическая сводка

В четверг, 13 мая, **глобальный фондовый рынок торгуется в "красной" зоне**. Настроения инвесторов ухудшились после публикации накануне данных, свидетельствующих об ускорении потребительской инфляции в США до 4,2% г/г. Азиатские индексы снизились по итогам торгов на 0,9-2,5%. Европейские рынки теряют в ходе сессии 0,5-1,4%, российский рынок снижается на 0,4-0,5%. Американский рынок накануне просел на 1,9-2,7%.

Нефть торгуется в "красной" зоне, стоимость барреля Brent опустилась до \$68,07. Российский рубль укрепляется по отношению к доллару и евро на 0,5% и 0,4% соответственно.

Профессиональные прогнозисты, опрошенные НИУ ВШЭ, улучшили оценки по темпам роста российского ВВП на 2021-2022 гг. до 3,1% и 2,4% соответственно. Эксперт РА указывает на ускорение консолидации банковского сектора в I квартале 2021 г., что позитивно отразилось на динамике индекса здоровья сегмента.



Российские и международные меры поддержки

Большинство стран продолжают оперативно принимать меры по борьбе с коронавирусной инфекцией. Кабмин компенсирует туроператорам около 1 млрд руб. за вывоз россиян из Турции и Танзании. Правительство выделит 5 млрд рублей на детский туристический кешбэк в 2021 году. Наблюдение и внешнее управление перестанут применяться при банкротстве. Уровень общей безработицы в России составил 5,4% по итогам марта 2021 года, общее число безработных опустилось ниже 4,1 млн человек. Андрей Белоусов провёл межведомственное совещание по мониторингу цен на социально значимые товары. Власти Чукотки продлили ограничения из-за коронавируса до 26 мая.



Аналитика по событиям СМИ

На сегодняшний день снижается общий уровень прироста статей, связанных с коронавирусной инфекцией. Коронавирус, по мнению экспертов, сформировал новые тренды в туризме. Российские авиакомпании могут увеличить выручку на четверть в 2021 году. В Сбербанке заявили об «ошибке рынка» в оценке последствий пандемии. На Камчатке медикам недоплатили за работу с больными COVID-19. ТПП предложила расширить список случаев замены штрафа на предупреждение для бизнеса. Бизнес назвал большей угрозой утечки данных, чем пандемию. Гутерриш назвал «Спутник V» одним из ключевых факторов в борьбе с COVID. В Чехии «Спутник V» оказался популярнее, чем AstraZeneca и Moderna. Крупнейший туроператор Европы увеличил полугодовой убыток на 71,2%. **Общее настроение в новостном поле можно считать скорее позитивным.**



Тестирования на коронавирус и существующие вакцины

В России и мире продолжают испытания вакцин и препаратов для лечения коронавируса. «Р-Фарм» начнёт производить вакцину по лицензии AstraZeneca на экспорт. Третья фаза клинических испытаний первой китайской вакцины от коронавируса, созданной на основе технологии матричной рибонуклеиновой кислоты (мРНК), начнется в конце мая в Мексике. Аргентинская Richmond сможет в июне произвести 2 млн доз российской вакцины «Спутник V». Антитела к коронавирусу при легком или бессимптомном течении инфекции могут сохраняться как минимум 90 дней.

По данным Роспотребнадзора, **в России проведено свыше 132,4 млн тестов на коронавирус. За сутки сделано 270 тыс. исследований.** Более 498 тыс. человек находятся под медицинским наблюдением из-за подозрения на заражение новой коронавирусной инфекцией.

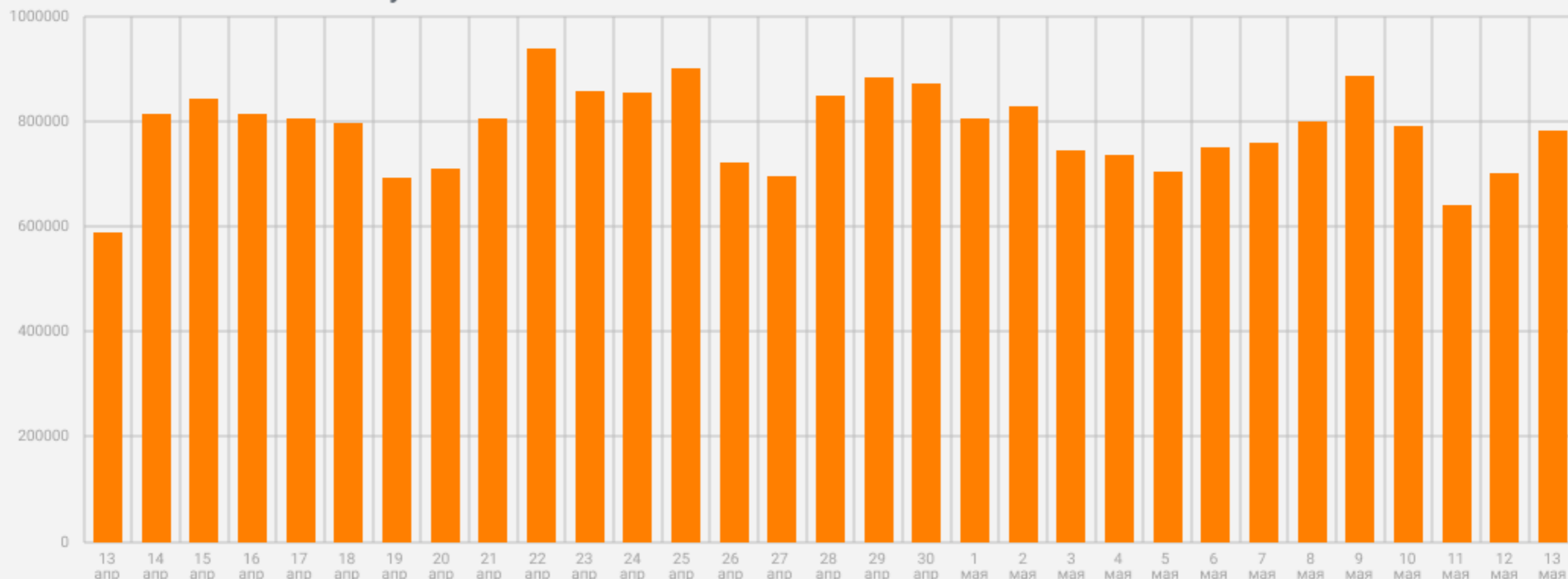
Обзор ситуации



В мире

Как сообщила ВОЗ, предварительные исследования индийского штамма показали, что он более заразен, чем многие другие, и требует дальнейшего изучения. В такую же категорию «предмет обеспокоенности» ВОЗ ранее зачислила штаммы, впервые обнаруженные в Англии, ЮАР и Бразилии.

Выявлено заболевших за сутки

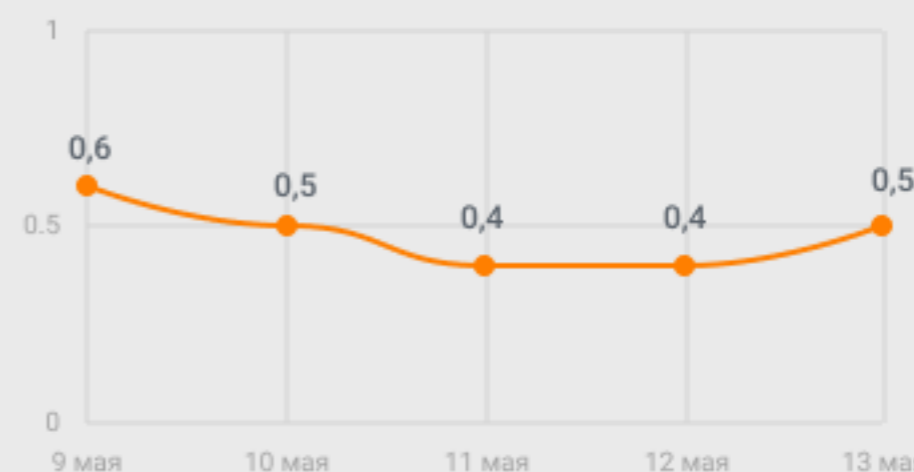


160,51 млн

Общее количество заболевших

0,5%

Прирост заболевших



781,1 тыс. за сутки

96,32 млн **3,33** млн

Выздоровело

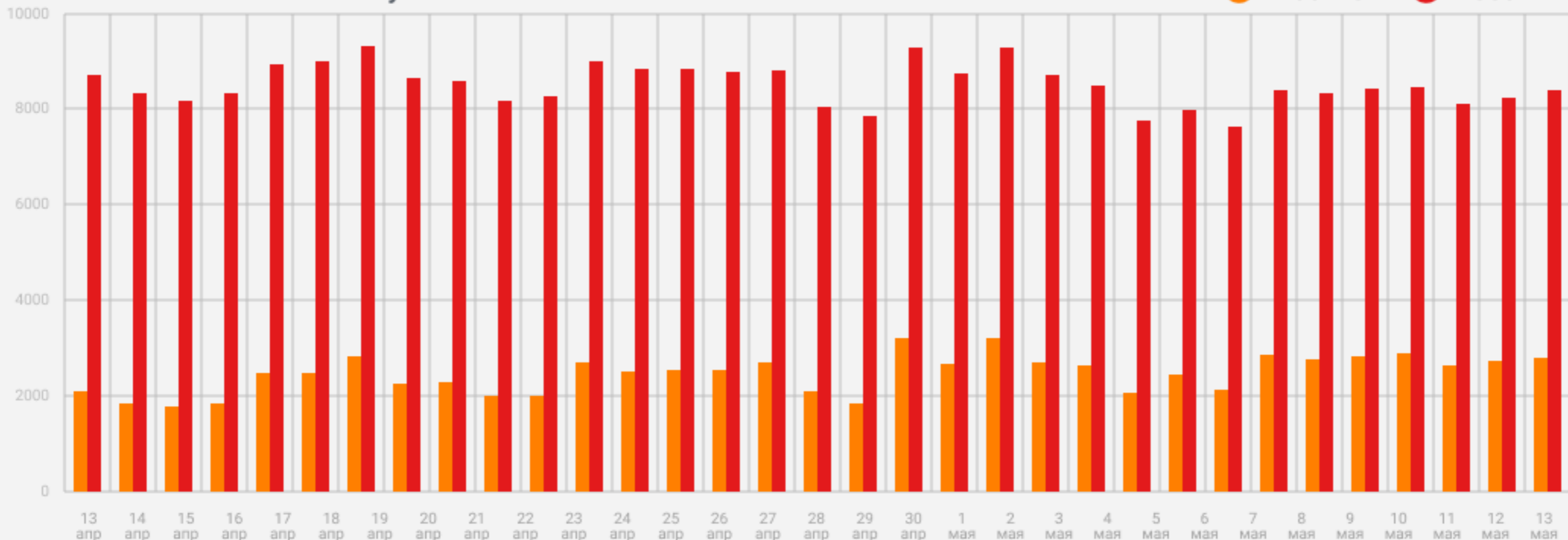
Умерло

В России

По словам экспертов, уровень заболеваемости Covid-19 в России в ближайшие два месяца будет зависеть от погоды. Если будет сухо и жарко, то передача вируса от человека к человеку снизится. На данный момент в стране остается 270 838 активных случаев болезни.

Выявлено заболевших за сутки

● Москва ● Россия

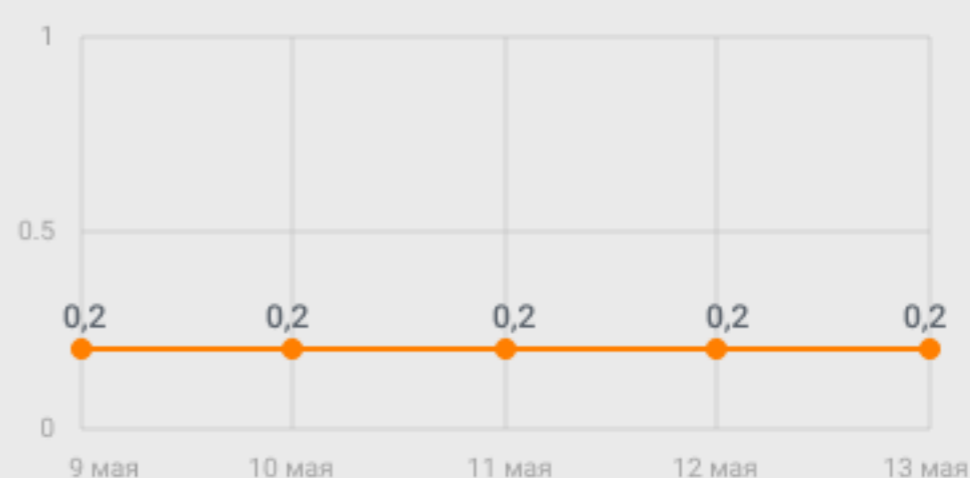


4,91 млн

Общее количество заболевших

0,2%

Прирост заболевших



+8 380 за сутки

4,53 млн **114 723**

Выздоровело

Умерло

Регионы России

Больше всего новых инфицированных выявили в Москве, Санкт-Петербурге, Подмосковье, Ростовской и Воронежской областях. Меньше всего – в Еврейской автономной области и на Чукотке (по одному).

Регион	Заболевшие	Новые случаи	Прирост за день, %	Выздоровевшие	Умершие
📍 Москва	1127417	2787	0,25	1017740	19068
📍 Санкт-Петербург	425127	741	0,17	386075	13657
📍 Московская область	258112	643	0,25	211623	5966
📍 Нижегородская область	115588	123	0,11	110959	3359
📍 Ростовская область	90721	199	0,22	81265	4172
Свердловская область	87492	95	0,11	81300	3232
Воронежская область	82408	129	0,16	77809	2743
Красноярский край	71756	103	0,14	66090	3620
Иркутская область	67805	119	0,18	64661	2342
Самарская область	62977	107	0,17	60123	1677
Архангельская область	62649	53	0,08	59457	962
Саратовская область	60631	119	0,2	55605	990
Челябинская область	60206	96	0,16	55868	1509
Волгоградская область	58147	92	0,16	55462	1189
Ханты-Мансийский АО	56635	44	0,08	55360	794
Пермский край	55723	96	0,17	50338	2297
Ульяновская область	54483	76	0,14	51764	1270
Ставропольский край	53727	51	0,1	50815	1421
Хабаровский край	51979	32	0,06	49930	393
Мурманская область	50630	29	0,06	47887	1179
Алтайский край	50527	68	0,13	45483	2151
Краснодарский край	46738	95	0,2	41351	2821
Омская область	46414	63	0,14	43996	1404
Республика Карелия	46251	44	0,1	44458	502

Регион	Заболевшие	Новые случаи	Прирост за день, %	Выздоровевшие	Умершие
Пензенская область	45950	75	0,16	43331	710
Вологодская область	45339	42	0,09	42368	1053
Приморский край	43842	26	0,06	41197	719
Ленинградская область	43641	81	0,19	40903	1275
Республика Коми	43604	24	0,06	42326	923
Оренбургская область	43125	60	0,14	39277	906
Кировская область	42919	60	0,14	40315	355
Забайкальский край	42647	26	0,06	41220	647
Новосибирская область	42033	68	0,16	38223	1805
Республика Крым	41778	99	0,24	38566	1274
Тверская область	40807	72	0,18	38555	953
Ярославская область	39660	78	0,2	37880	560
Тульская область	39170	47	0,12	36732	1938
Брянская область	39037	62	0,16	38199	311
Ямало-Ненецкий автономный округ	38768	17	0,04	37576	416
Белгородская область	37677	61	0,16	35082	659
Республика Бурятия	37482	30	0,08	36277	869
Курская область	37311	64	0,17	35282	753
Псковская область	36942	55	0,15	29883	367
Республика Башкортостан	36588	91	0,25	34198	481
Республика Саха (Якутия)	36529	107	0,29	33169	625
Кемеровская область	35920	62	0,17	34667	690
Тюменская область	35786	53	0,15	34136	492
Ивановская область	35206	59	0,17	33266	1171
Орловская область	34776	48	0,14	32768	626
Калужская область	34760	51	0,15	32984	322

Регион	Заболевшие	Новые случаи	Прирост за день, %	Выздоровевшие	Умершие
Астраханская область	33442	49	0,15	31978	746
Удмуртская Республика	33302	40	0,12	30174	888
Республика Дагестан	32921	44	0,13	30537	1470
Владимирская область	32638	55	0,17	30180	1144
Калининградская область	32520	50	0,15	31078	449
Томская область	32423	19	0,06	31367	411
Тамбовская область	32064	37	0,12	29652	499
Липецкая область	30636	59	0,19	27672	687
Новгородская область	30347	38	0,13	28972	134
Смоленская область	30029	45	0,15	28302	930
Рязанская область	28387	43	0,15	26836	481
Республика Чувашия	24878	50	0,2	22694	1393
Кабардино-Балкарская Республика	24036	19	0,08	23232	457
Сахалинская область	22692	16	0,07	22259	43
Республика Хакасия	22626	26	0,12	21715	536
Амурская область	22473	16	0,07	21696	288
Костромская область	20959	29	0,14	18216	453
Республика Татарстан	20911	35	0,17	17868	475
Курганская область	20794	33	0,16	19426	401
Республика Калмыкия	20588	15	0,07	19913	359
Республика Мордовия	20443	29	0,14	18316	256
Карачаево-Черкесская Республика	20221	12	0,06	19924	90
Республика Алтай	16852	5	0,03	16551	241
Респ. Северная Осетия — Алания	16851	9	0,05	16176	198
Республика Тыва	15872	7	0,04	15582	202
Республика Ингушетия	15577	11	0,07	13699	188

Регион	Заболевшие	Новые случаи	Прирост за день, %	Выздоровевшие	Умершие
Камчатский край	14557	7	0,05	13906	231
Республика Адыгея	14530	8	0,06	13984	188
Севастополь	14358	22	0,15	13313	654
Республика Марий Эл	13247	14	0,11	12715	233
Чеченская Республика	12122	9	0,07	11830	129
Магаданская область	8381	5	0,06	8197	102
Еврейская автономная область	4474	1	0,02	4298	138
Ненецкий автономный округ	1097	0	0	1088	4
Чукотский автономный округ	751	1	0,13	733	7



Финансы и рынки



Финансы и рынки

Биржевые индикаторы	Значение	Изменение за 1 день	Изменение с начала года
Нефть Brent	68,07	-1,80%	31,61%
Золото	1818,8	-0,22%	-4,35%
Доллар	74,273	-0,48%	0,66%
Евро	89,775	-0,39%	-0,43%
Индекс РТС	1541,46	-0,42%	8,18%
Индекс МосБиржи	3637,46	-0,46%	8,56%
Индекс гособлигаций	603,07	-0,26%	-3,00%

Данные на 15:30 (МСК), источник finam.ru 🇷🇺

Сегодня, 13 мая, на глобальном фондовом рынке преобладают умеренно пессимистические настроения. Давление на динамику ключевых индексов оказывают опасения инвесторов относительно ускорения инфляции в США.

Американские индексы по итогам сессии накануне ушли в отрицательную зону. S&P500 просел на 2,14%, D&J-Ind снизился 1,99%, Nasdaq Composite опустился на 2,67%. Давление на динамику индексов оказали опубликованные министерством труда США данные о темпах роста цен в стране. В апреле годовая потребительская инфляция (индекс CPI) ускорилась до 4,2% с мартовских 2,6%. Темпы роста цен достигли максимальных значений с сентября 2008 г. Прогнозы экспертов были более скромные - инфляция на уровне 3,6%.

По сравнению с предыдущим месяцем потребительские цены в апреле выросли на 0,8% - максимальными темпами с июня 2009 г. Аналитики ожидали увеличение цен на 0,2%.

Несмотря на то, что динамика инфляции «удивила» заместителя председателя Федеральной резервной системы (ФРС) Ричарда Клариды, представитель регулятора ожидает, что рост цен является временным явлением. Между тем, он добавил, что ФРС готов принять соответствующие меры, если спрос продолжит превышать предложение и темпы роста цен превысят целевое значение в 2%. Об этом Кларида заявил в ходе своего выступления на конференции, организованной Национальной ассоциацией экономики бизнеса (NABE) в Вашингтоне.

Наряду с этим, член совета управляющих ФРС Лейла Брейнард заявила, что регулятор далее от целей по инфляции и занятости, поэтому нужно придерживаться терпеливого подхода в денежно-кредитной политике.

Председатель Федерального резервного банка (ФРБ) Филадельфии Патрик Харкер также полагает, что пока нет предпосылок для сворачивания мер поддержки.

О том, что нужно сохранять ставки на низком уровне и предпринимать меры по стимулированию экономической активности, заявил и председатель ФРБ Атланты Рафаэль Бостик.

Азиатские рынки вслед за американскими индексами ушли «в минус». Китайский индекс Shanghai Composite снизился на 0,96%, индекс «голубых фишек» CSI300 потерял 1,02%. Гонконгский индекс Hang Seng опустился на 1,81%.

Японский индекс Nikkei 225 потерял 2,49%. Южнокорейский индекс Kospi снизился на 1,25%.

Европейские рынки по состоянию на 15:30 мск торгуются в «красной» зоне. Сводный индекс крупнейших предприятий региона Stoxx Europe 600 к 15:30 мск снизился на 0,66%. Британский индикатор FTSE 100 опустился на 1,39%, немецкий DAX потерял на 0,52%, французский CAC 40 уменьшился на 0,41%.

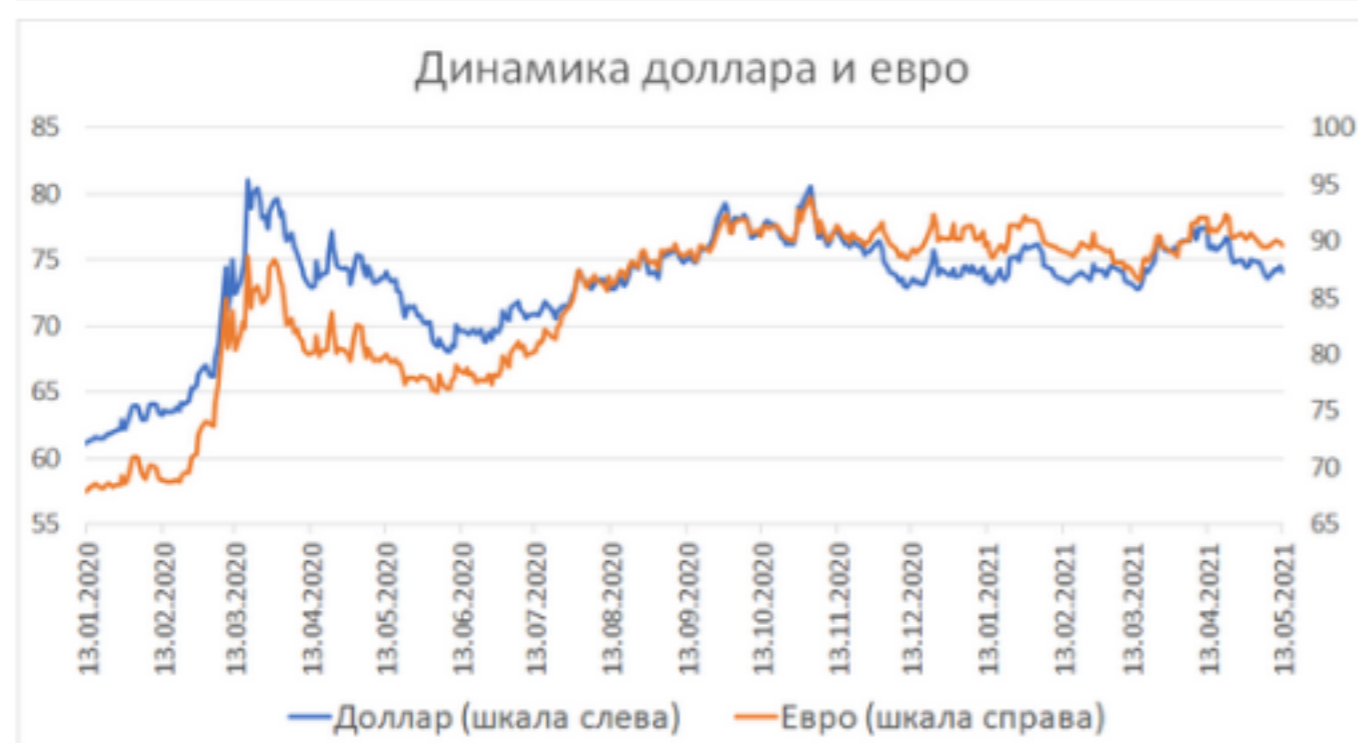
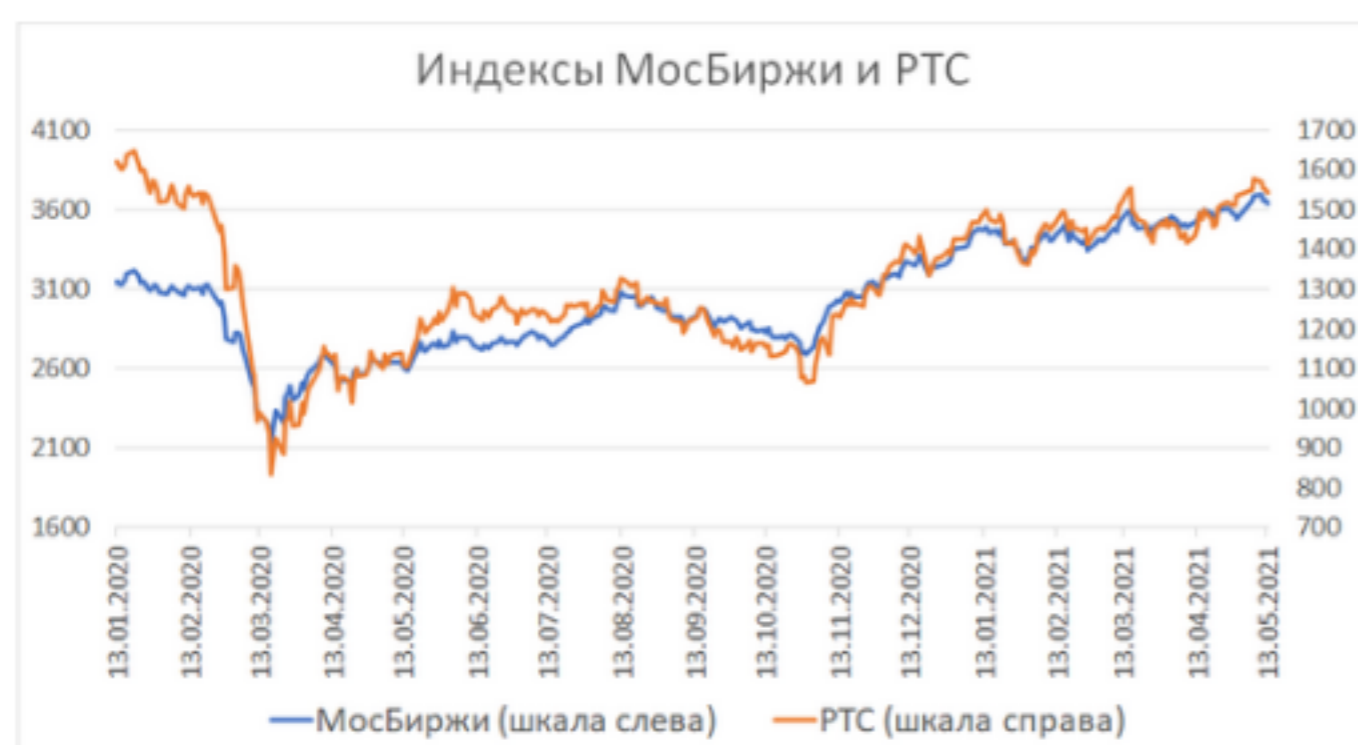
Нефть также демонстрирует нисходящую динамику. По состоянию на 15:30 мск стоимость барреля марки Brent опустилась на 1,80% до \$68,07.

Рубль укрепляется по отношению к американской и европейской валютам. Доллар потерял 0,48% и стоит 74,27 руб., евро опустился на 0,39% и торгуется на отметке 89,78 руб.

Российский фондовый рынок торгуется в «красной» зоне. Индекс РТС опустился на 0,42%, индекс МосБиржи потерял 0,46%. Сегодня в лидерах роста бумаги финансовых и нефтяных компаний. Хуже рынка торгуются акции МосБиржи, которые подешевели на 5,40%.

ТОП-10 акций МосБиржи	Цена, руб.	Изменение за 1 день	Изменение с начала года
ВТБ ао	0,05019	3,26%	32,44%
ГАЗПРОМ ао	245,56	1,56%	15,30%
Роснефть	548,85	1,23%	26,14%
Yandex сIA	4644	0,93%	-10,12%
Сургнфгз-п	45,23	0,89%	7,91%
Новатэк ао	1399,8	0,75%	10,97%
Аэрофлот	66,36	0,70%	-7,11%
Сбербанк-п	282,43	0,66%	16,68%
Сбербанк	303,58	0,52%	11,75%
Магнит ао	5120,5	0,41%	-9,94%

Данные на 15:30 (МСК), источник finam.ru 🇷🇺



Прогнозы и исследования

Эксперты улучшили прогноз роста российского ВВП

Профессиональные прогнозисты, опрошенные Институтом «Центр развития» НИУ ВШЭ 23-30 апреля 2021 г., повысили оценку ожидаемого в 2021 г. роста российской экономики с 2,8% (опрос начала февраля) до 3,1%. На 2022 г. прогноз был улучшен с 2,3% до 2,4%. Между тем, в долгосрочной перспективе темпы роста российского ВВП едва превысят 2%. Результаты опроса представлены в статье «Опрос независимых экспертов: после краткого восстановительного роста – опять 2% в год».

Консенсус-прогнозы на 2021–2027 гг.

Показатель	2021	2022	2023	2024	2025	2026	2027
Последний опрос (23–30.04.2021)							
Реальный ВВП, % прироста	3,1	2,4	2,3	2,2	2,1	2,1	2,1
Уровень безработицы, % рабочей силы	5,3	4,9	4,7	4,6	4,6	4,7	4,7
Индекс потребительских цен, % прироста	4,7	4,0	4,0	3,9	4,0	3,9	3,9
Ключевая ставка Банка России, % годовых	5,48	5,42	5,24	5,02	4,98	4,90	4,85
Курс доллара, руб./долл. (на конец года)	73,3	72,8	74,2	75,3	78,1	78,7	79,8
Цена нефти Urals, долл./барр. (в среднем за год)	60,1	59,2	58,6	58,0	57,1	58,0	58,7
Предыдущий опрос (2–11.02.2021)							
Реальный ВВП, % прироста	2,8	2,4	2,1	2,0	2,0	2,0	2,1
Уровень безработицы, % рабочей силы	5,4	5,0	4,8	4,8	4,8	5,0	5,0
Индекс потребительских цен, % прироста	3,9	3,9	4,0	3,9	3,9	3,9	3,9
Ключевая ставка Банка России, % годовых	4,29	4,67	4,81	4,75	4,75	4,70	4,63
Курс доллара, руб./долл. (на конец года)	73,5	73,5	73,8	75,5	78,7	79,3	80,2
Цена нефти Urals, долл./барр. (в среднем за год)	51,9	54,7	56,3	56,4	55,3	56,4	55,9
Прогноз МЭР РФ, базовый вариант (24.04.2021)							
Реальный ВВП, % прироста	2,9	3,2	3,0	3,0	-	-	-
Уровень безработицы, % рабочей силы	5,2	4,7	4,6	4,5	-	-	-
Индекс потребительских цен, % прироста	4,3	4,0	4,0	4,0	-	-	-
Курс доллара, руб./долл. (среднегодовой)	73,3	71,8	72,6	73,6	-	-	-
Цена нефти Urals, долл./барр. (в среднем за год)	60,3	56,2	54,8	54,2	-	-	-
Прогноз Банка России, базовый вариант (23.04.2021)							
Реальный ВВП, % прироста	3,0-4,0	2,5-3,5	2,0-3,0	-	-	-	-
Индекс потребительских цен, % прироста	4,7-5,2	4,0	4,0	-	-	-	-
Ключевая ставка (в среднем за год), % годовых	4,8-5,4	5,3-6,3	5,0-6,0	-	-	-	-
Цена нефти Urals, долл./барр. (в среднем за год)	60	55	50	-	-	-	-
Прогноз МВФ (06.04.2021)							
Реальный ВВП, % прироста	3,8	3,8	2,1	1,8	1,8	1,8	-
Уровень безработицы, % рабочей силы	5,4	5,0	4,8	4,8	4,7	4,6	-
Индекс потребительских цен, % прироста	3,7	3,5	4,0	4,0	4,0	4,0	-
Курс доллара, руб./долл. (среднегодовой)	69,7	71,4	73,3	75,1	76,7	78,3	-

Источник: Институт «Центр развития» НИУ ВШЭ, Банк России, МВФ

Эксперты существенно повысили прогноз по росту потребительских цен в 2021 г. - с 3,9% до 4,7%. Однако, как указано в статье, аналитики не считают ускорение инфляции существенным риском.

Что касается цен на нефть, то консенсус-прогноз не предполагает каких-либо резких колебаний нефтяных котировок. На фоне восстановления мирового спроса эксперты повысили прогноз стоимости нефти марки Urals на 2021 г. на \$8 до \$60,3.

Курс рубля будет стабильным на протяжении 2021-2023 гг. К 2027 г. отечественная валюта ослабится до 80 руб. за доллар.

Эксперты полагают, что Банк России в 2021 г. повысит ключевую ставку ещё на 0,50 п.п. на фоне ускорения инфляции. В будущем ставка будет снижаться по мере уменьшения инфляционных ожиданий.

В квартальном разрезе оценки экспертов стали немного оптимистичнее. Прогноз на II и III кварталы 2021 г. был повышен с 6,9% до 7,1% и с 3,3% до 3,9% соответственно. Однако на IV квартал 2021 г. оценка снижена с 3,4% до 3,1%.

Квартальные консенсус-прогнозы, 2021–2023 гг.

Показатель	21Q2	21Q3	21Q4	22Q1	22Q2	22Q3	22Q4	23Q1
Последний опрос (23–30.04.2021)								
Реальный ВВП, год к году, % прироста	7,1	3,9	3,1	2,9	2,3	2,3	2,2	2,3
Уровень безработицы, % рабочей силы	5,3	5,1	5,1	5,1	4,9	4,8	4,8	4,7
Индекс потребительских цен (год к году), % прироста	5,6	5,5	4,7	4,0	3,9	3,9	4,0	4,1
Ключевая ставка Банка России, % годовых	5,13	5,39	5,42	5,49	5,46	5,44	5,38	5,25
Курс доллара, руб./долл. (на конец периода)	74,6	74,2	73,5	73,2	73,0	73,2	73,1	73,6
Цена нефти Urals, долл./барр. (в среднем за период)	60,1	58,1	57,6	55,6	55,8	56,3	56,2	55,3
Предыдущий опрос (2–11.02.2021)								
Реальный ВВП, год к году, % прироста	6,9	3,3	3,4	3,1	2,6	2,3	2,0	-
Уровень безработицы, % рабочей силы	5,5	5,3	5,3	5,2	5,0	4,9	5,0	-
Индекс потребительских цен (год к году), % прироста	4,7	4,6	3,8	3,7	3,8	3,9	4,0	-
Ключевая ставка Банка России, % годовых	4,26	4,29	4,33	4,31	4,43	4,48	4,60	-
Курс доллара, руб./долл. (на конец периода)	74,6	74,0	73,9	73,7	73,6	74,2	73,8	-
Цена нефти Urals, долл./барр. (в среднем за период)	50,4	50,0	51,6	51,6	52,7	53,5	54,6	-

Источник: Институт "Центр развития" НИУ ВШЭ

Эксперт РА: индекс банковского здоровья будет расти по мере консолидации сектора

В конце I квартала 2021 г. наблюдалась активизация процесса консолидации банковского сектора в России. На фоне ухода с рынка части игроков индекс здоровья банковского сектора укрепился, однако его темпы остались крайне сдержанными ввиду недостаточно быстрого посткризисного восстановления деловой активности, сложного процесса адаптации банков к изменившимся условиям операционной среды а также сохранения существенного числа проблемных игроков.

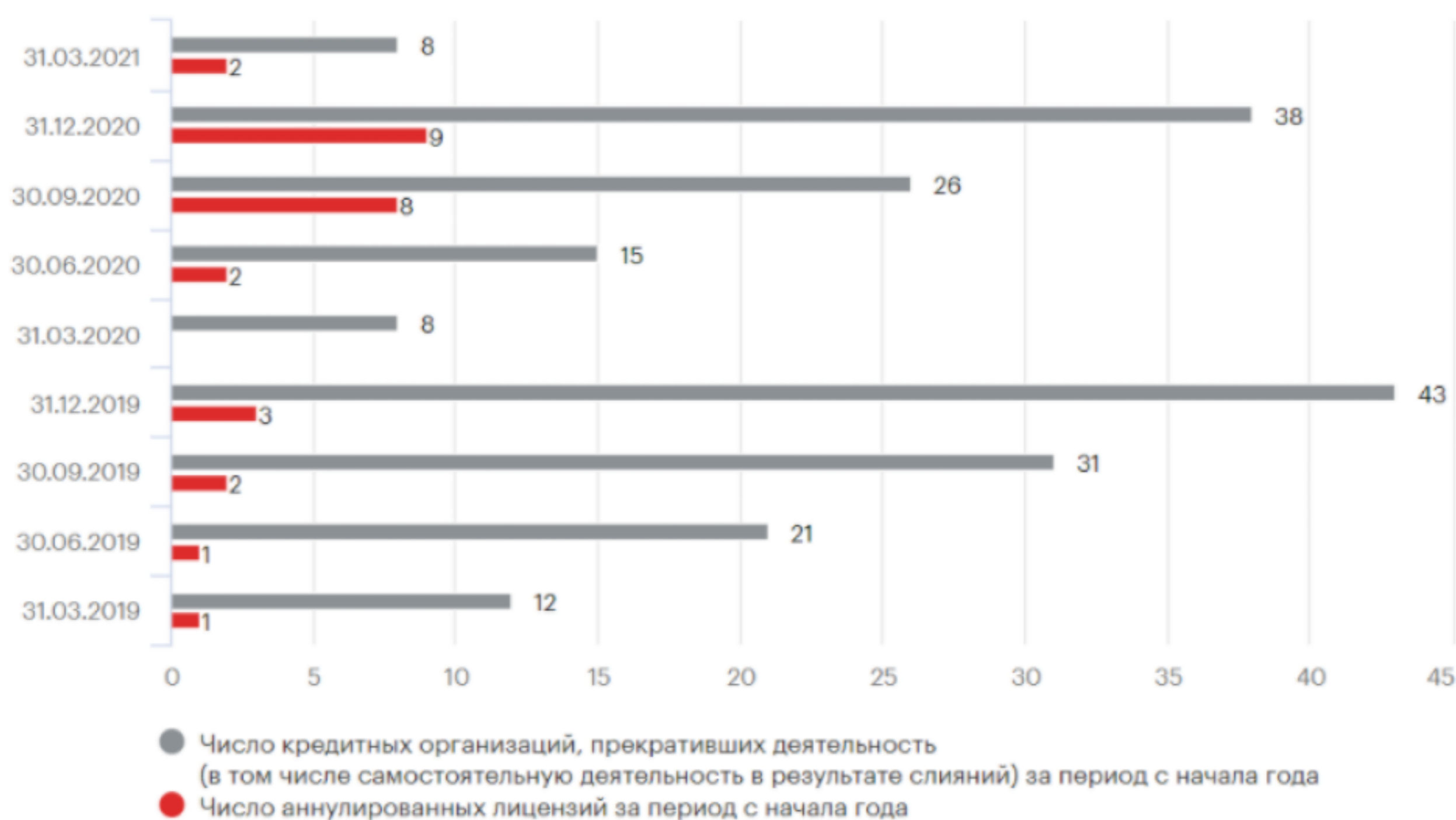
Динамика индекса здоровья банковского сектора



Источник: Эксперт РА

В течение ближайших четырех кварталов до 32 банков (8,9%) находятся в зоне повышенного риска прекращения деятельности, в том числе по регуляторным основаниям, добровольному аннулированию лицензии, в ходе реорганизации.

Число кредитных организаций, прекративших самостоятельную деятельность (накопленным итогом с начала года)



Источник: Эксперт РА

Аналитики отмечают, что банки в ближайшем будущем должны будут решить ряд проблем.

Во-первых, обеспечение источниками долгосрочного фондирования и увеличение устойчивости ресурсной базы в условиях волатильности пассивов, повышающую долю активов, не генерирующих доход.

Во-вторых, модернизация и адаптация технологической инфраструктуры в условиях растущей конкуренции, в том числе со стороны небанковских компаний.

В-третьих, ревизия кредитных политик, оперативный мониторинг крупных корпоративных заемщиков.


В-четвертых, оптимизация процентной маржи на фоне роста фондирования, контроль операционных расходов.

Количественные характеристики банковского сектора

	01.01.2019	01.01.2020	01.01.2021	01.04.2021
Количество действующих кредитных организаций	484	442	406	398
Количество действующих банков	440	402	366	357
Расчетная база индекса	432	402	366	359

Источник: Эксперт РА, по данным Банка России

Государственные контракты и деятельность компаний



Государственные контракты

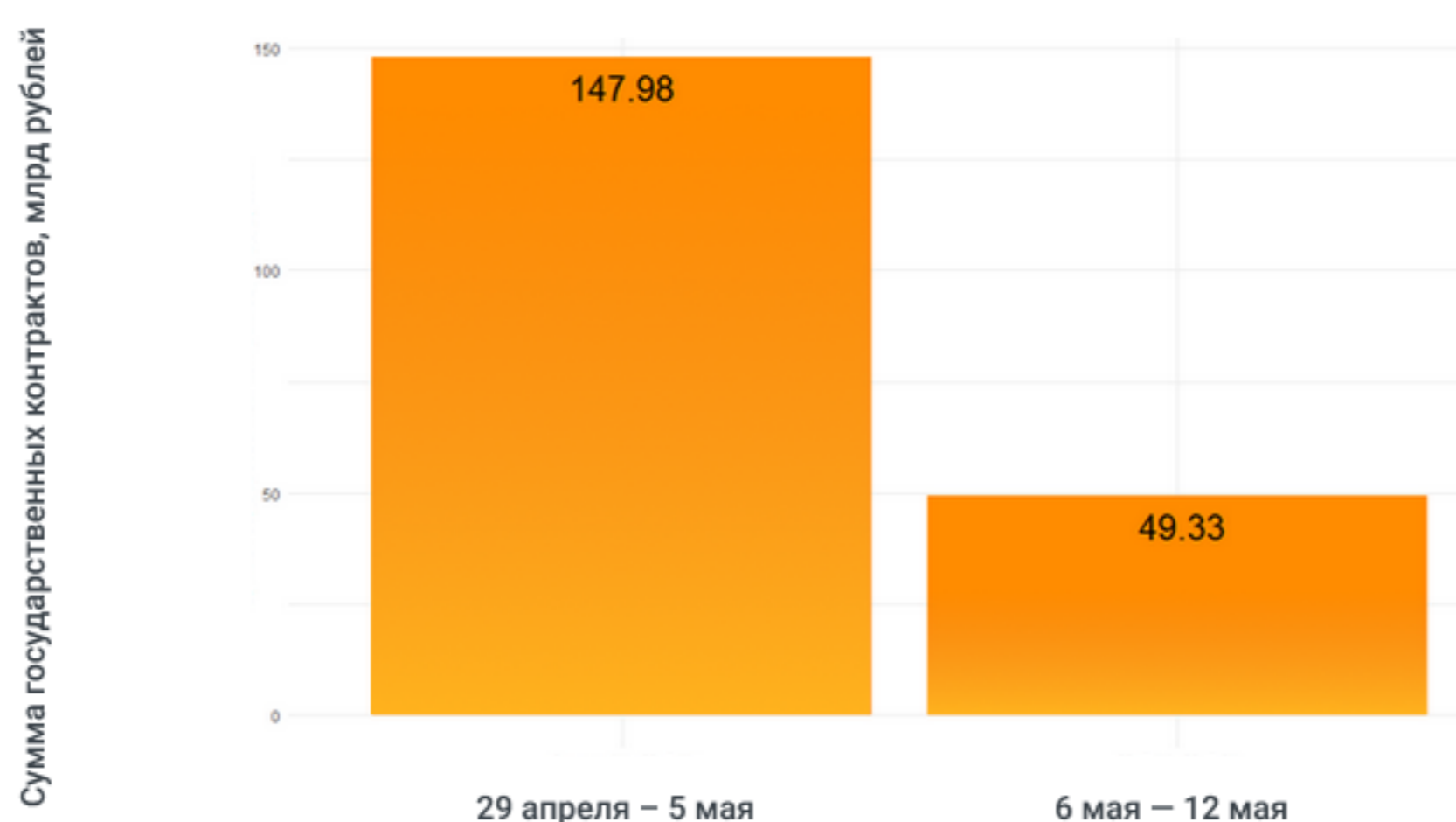
В период с 1 января 2021 года по 12 мая 2021 года **было заключено 1 191 278 контрактов на сумму 2.68 трлн рублей**. Это на 145 072 контракта меньше и на 426.15 млрд рублей меньше, чем за аналогичный период 2020 года.

Доля государственных контрактов с 1 января 2021 года, заключенных при помощи закупок у единственного поставщика, составляет 40.21% от количества всех государственных контрактов и 19.6% от суммы всех государственных контрактов.

Всего – **18 529 контрактов на сумму 49.33 млрд рублей за эту неделю**, что на 10 672 контракта меньше и на 98.66 млрд рублей меньше, чем на неделю ранее.

На этой неделе 9.1% всех контрактов от количества государственных контрактов и 4.82% от суммы государственных контрактов заключены при помощи закупок у единственного поставщика.

Сумма всех государственных контрактов, которые были заключены за эту неделю и неделю назад



Государственные закупки лекарственных препаратов

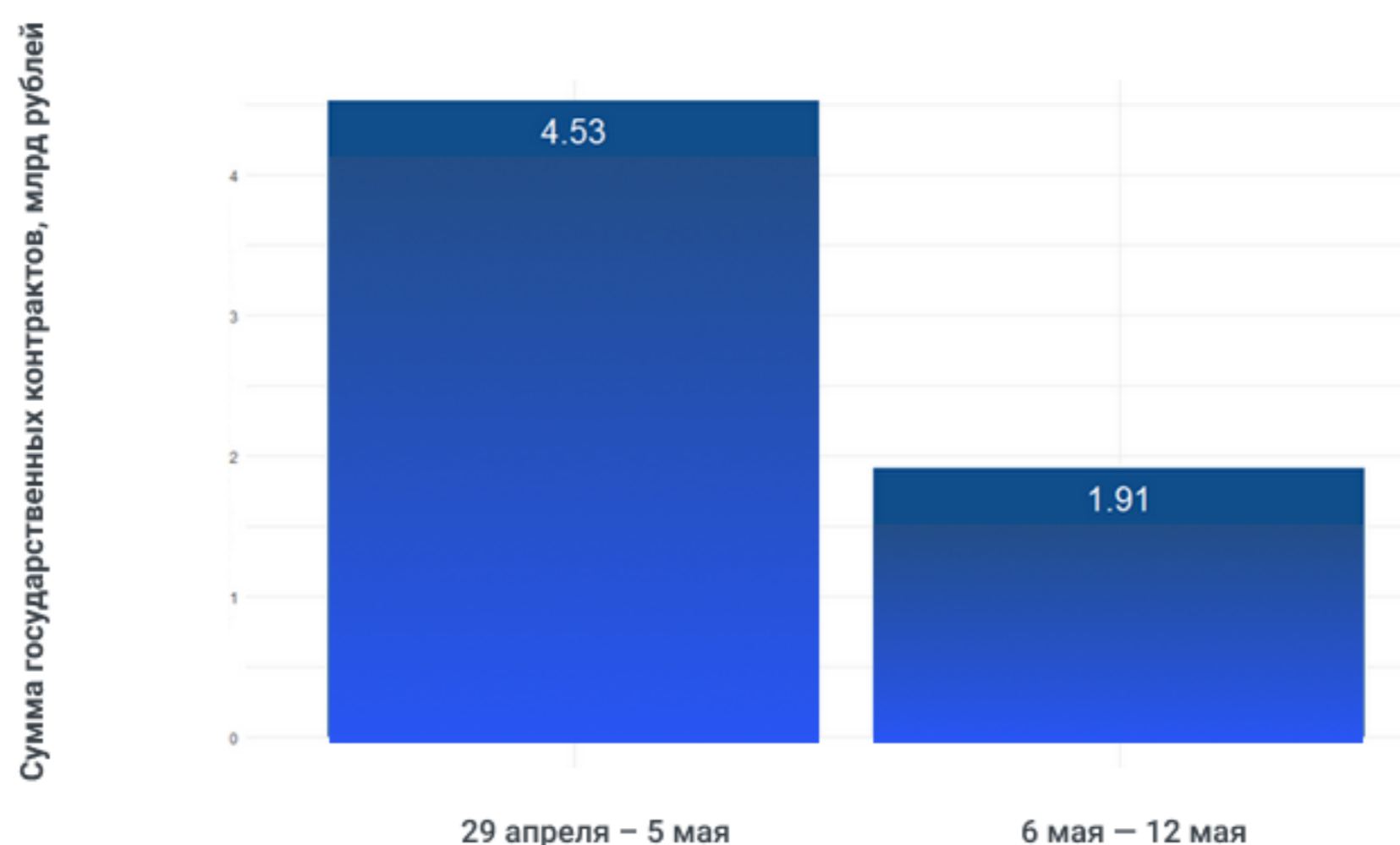
С 1 января 2021 года по 12 мая 2021 года **было заключено 115 623 контракта по лекарственным препаратам на сумму 235.99 млрд рублей**. Это на 18 831 контракт меньше, но на 2.28 млрд рублей больше, чем за аналогичный период 2020 года.

Доля государственных контрактов по лекарственным препаратам с 1 января 2021 года, заключенных при помощи закупок у единственного поставщика, составляет 13.74% от количества всех государственных контрактов по лекарственным препаратам и 5.58% от суммы всех государственных контрактов по лекарственным препаратам.

Всего – **1 561 контракт на сумму 1.91 млрд рублей за эту неделю**, что на 1 560 контрактов меньше и на 2.62 млрд рублей меньше, чем на неделю ранее. На этой неделе 5.32% всех контрактов от количества государственных контрактов по лекарственным препаратам и 2.47% от суммы государственных контрактов по лекарственным препаратам заключены при помощи закупок у единственного поставщика.

Все представленные показатели рассчитаны на основе данных с ЕИС.

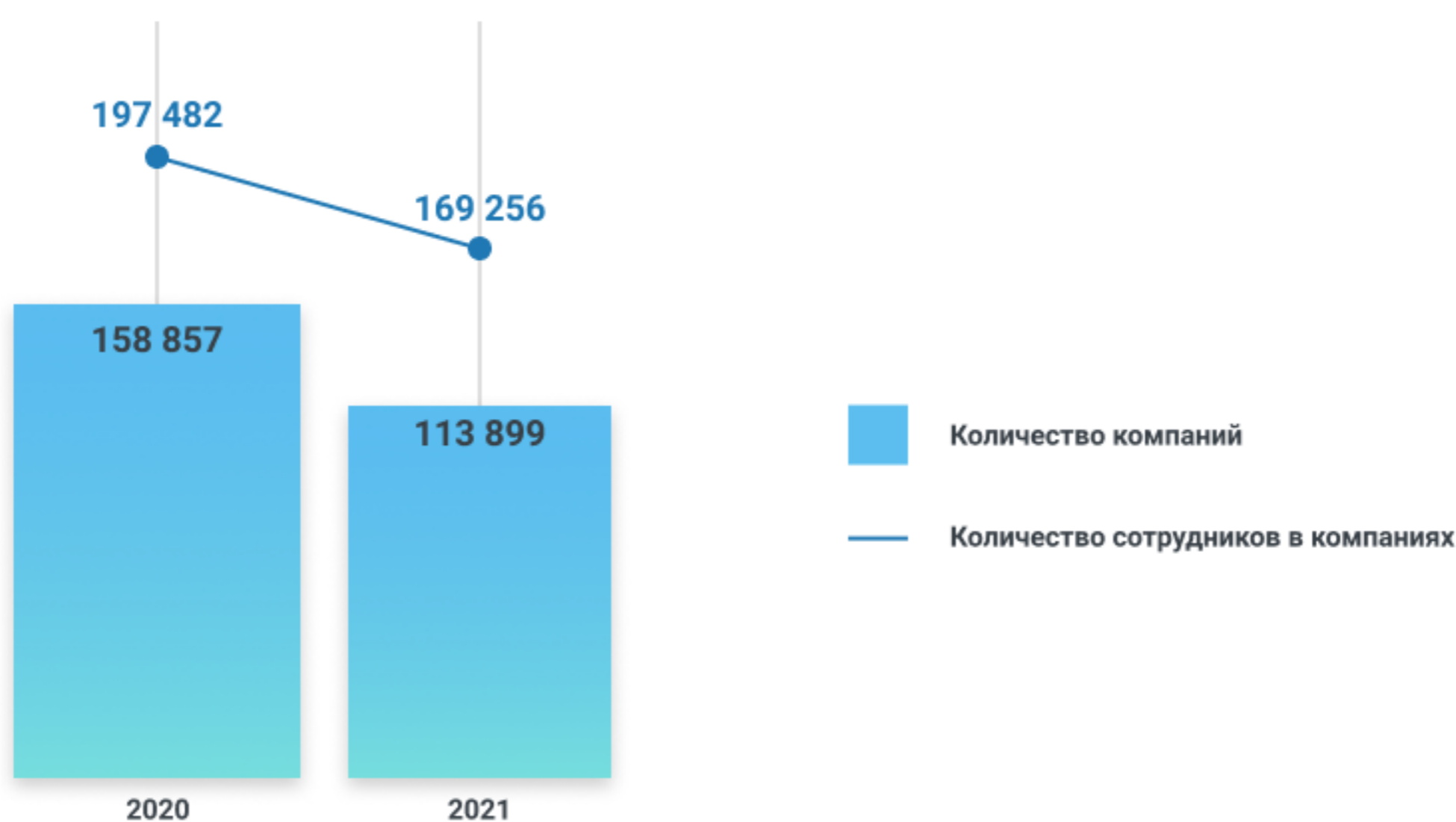
Сумма всех государственных контрактов по лекарственным препаратам, которые были заключены за эту неделю и неделю назад



Компании, прекратившие свою деятельность, и численность их сотрудников

С 1 января 2021 года по 12 мая 2021 года **113 899 компаний** юридических лиц прекратили свою деятельность. Это на 45 724 компании меньше, чем за аналогичный период 2020 года. Суммарное число сотрудников в прекративших деятельность компаниях в 2021 году составило 169 256 человек, что на 28 226 сотрудников меньше, чем в прошлом году.

Количество компаний, которые прекратили свою деятельность, и численность их сотрудников



За эту неделю **прекратили деятельность 3 046 компаний** – юридические лица с общей численностью 4 155 сотрудников. Это на 38 компаний меньше и на 1 162 работника меньше, чем за прошлую неделю.

Все показатели рассчитаны на данных с ЕГРЮЛ и сведений о среднесписочной численности работников организации. Среднесписочная численность бралась как последняя доступная среднесписочная численность до момента закрытия компании.

COVID-19 / 13 мая 2021

Государственные меры поддержки

Международный опыт



 В Российской Федерации
Антон Котяков: общее число безработных в России в марте составило менее 4,1 млн человек

Уровень общей безработицы в России составил 5,4% по итогам марта 2021 года, общее число безработных опустилось ниже 4,1 млн человек. Об этом в четверг заявил министр труда и социальной защиты Антон Котяков.

"По данным Росстата, уровень безработицы по методологии Международной организации труда в марте составил 5,4%. Это менее 4,1 млн человек. Напомню, на пике в августе уровень безработицы составлял 6,4%", - сказал он на совещании президента России Владимира Путина с членами правительства.

Он добавил, что снижается и число зарегистрированных в центрах занятости безработных граждан. "По состоянию на 12 мая это уже менее 1 млн 530 тыс. человек. Из них почти 700 тыс. граждан стоят на учете с прошлого года", - отметил министр.

По словам Котякова, более 640 тыс. человек трудоустроены в России по состоянию на конец марта, однако необходимо обеспечить занятость еще порядка 975 тыс. человек для достижения допандемических показателей.

"Для достижения целевого результата необходимо обеспечить занятость еще почти для 975 тыс. человек", - сказал он. Котяков добавил, что с начала восстановительного процесса удалось увеличить число занятых на 644 тыс. граждан.

Ситуация с безработицей остается сложной в республиках Коми и Марий Эл, Алтайском крае и Псковской области, отметил министр.

Источник: tass.ru

Михаил Мишустин провел заседание Правительства. Основные тезисы:

- Сегодня рассмотрим законопроект по поддержке регионов, который подготовлен по поручению Президента. **Он позволит прежде всего снизить долговую нагрузку на их бюджеты, реструктуризировать накопленные задолженности, заместить коммерческие кредиты бюджетными, получить инфраструктурные займы под невысокий процент.** Эту тему мы вчера подробно обсуждали в Государственной Думе.
- Также в законопроекте зафиксировано предложение парламентариев о переносе отчета об исполнении бюджета за истекший год на весеннюю сессию и наше предложение – сдвинуть сроки внесения проекта трехлетнего бюджета с 1 октября на 15 сентября.
- **По поручению главы государства сегодня мы выделим 5 млрд рублей на программу поддержки доступных поездок внутри страны для организации летнего детского отдыха.** Речь идет о возврате половины стоимости путевки в летний лагерь на карту «Мир».
- Рассчитываем, что воспользоваться этой программой до конца текущего года смогут более 370 тысяч человек. Это также будет способствовать развитию внутреннего туризма и даст многим ребятам возможность отдохнуть с пользой для здоровья.
- Сегодня также обсудим новые меры поддержки туроператоров. В связи со вспышками коронавируса в Турции и Танзании было приостановлено авиационное сообщение с этими странами. Необходимо возместить потери туроператоров, которые вывозили наших сограждан, отдохнувших там. Это свыше 50 тысяч человек. **Выделим компаниям, которые осуществляли возвратные авиарейсы, 1 млрд рублей для компенсации их затрат.**
- Поддержим также туроператоров, которые организуют внутренние чартерные программы по России. **Направим 1,2 млрд рублей на возмещение половины расходов на такие перевозки по направлениям, перечень которых определит Ростуризм.**
- Рассмотрим сегодня два документа, которые нужны для реализации нашей долгосрочной Энергетической стратегии.
- Первый – это **проект Генеральной схемы развития нефтяной отрасли на ближайшие 15 лет.** В нём даются возможные сценарии добычи нефти и попутного газа, движения спроса на нефтепродукты, а также показаны пути развития нефтепереработки и трубопроводного транспорта. Кроме того, в документе определяются основные направления инновационного развития и импортозамещения, государственной политики, включая меры регулирования.
- Предстоит решить серьезные задачи. Создать продукты и услуги с принципиально новыми характеристиками. Сохранить высокую конкурентоспособность на традиционных рынках энергоресурсов и достойное место в нашей экономике. Серьезно увеличить долю отечественных технологий, оборудования и программного обеспечения – не менее чем до 80%. Увеличить выпуск качественного бензина, керосина и дизельного топлива на российских НПЗ – не менее 70% уже к 2030 году.
- Второй документ – **Генеральная схема развития газовой отрасли на ближайшие годы.** Она разработана на основе Энергетической стратегии, которая была принята в прошлом году. И устанавливает четкие параметры работы на всех технологических этапах.
- Подготовленный комплексный план позволит всем этим сегментам работать как единый слаженный механизм, без перекосов и сбоев. Создаст условия для поступательного роста финансовых показателей газовой отрасли и увеличения ее вклада в ВВП страны.

- Важно, что документ учитывает различные сценарии развития рынка газа. А значит, условия ведения бизнеса будут более предсказуемыми и понятными. И конечно, необходимо внимательно следить за соблюдением действующих контрактов на поставку природного газа в зарубежные страны.
- **Правительство подготовило законопроект, который должен скорректировать процедуру банкротства.** Первоочередная цель – помочь предпринимателю спасти своё дело. Это нужно не только должнику, ведь сейчас банкротство больно бьет по всем участникам процесса. За прошлый год только 5% требований кредиторов были удовлетворены. А работники предприятий-банкротов за это время потеряли около полутора миллиардов рублей, и это в первую очередь зарплатные выплаты. Практика банкротств такова, что в большинстве случаев ликвидация бизнеса растягивается на годы.
- В законопроекте максимально сбалансированы интересы всех участников. Для этого **отказываемся от таких процедур, как наблюдение, финансовое оздоровление, внешнее управление.** Они себя не оправдали. Мы предлагаем применять реабилитационную и ликвидационную процедуры. Теперь кредитор или должник получит возможность обратиться в суд не только с заявлением о банкротстве, но и с просьбой о реструктуризации долгов.
- Но если бизнес уже невозможно спасти, то ликвидация должна проходить как можно быстрее, а проведение торгов по продаже активов должника – по четким правилам. Узнать о таких аукционах можно будет через новую информационную систему. Она станет работать как платформа электронной коммерции, чтобы повысить прозрачность процедуры и снизить риски со стороны недобросовестных арбитражных управляющих. Данные о них также будут размещаться в специальном государственном регистре.
- Также сегодня мы детально рассмотрим, **как ведется системная работа по защите прав дольщиков.** Им оказывают поддержку через соответствующий фонд. Он гарантирует завершение строительства жилья, получение квартиры или возврат вложенных денег. На финансирование фонда в трехлетнем бюджете предусмотрено более 50 млрд рублей, половина из них уже направлена.
- Из-за ограничений, связанных с распространением коронавируса, строительная отрасль в прошлом году оказалась под серьезным давлением. В такой ситуации риск роста числа обманутых дольщиков значительно увеличился. Несмотря на это, **за прошедший год удалось восстановить права свыше 45 тысяч покупателей жилья.**
- Впервые за много лет индустрия пережила кризисные явления без потерь. Удалось ввести свыше 80 млн кв. м жилья.

Подробнее на government.ru

Интересное

Первый заместитель Председателя Правительства Андрей Белоусов провел межведомственное совещание по мониторингу цен на социально значимые товары.

На совещании были проанализированы данные о потребительской инфляции в России за апрель 2021 года – в годовом выражении она замедлилась до 5,52%.

Также обсудили ситуацию с продовольственными товарами, цены на которые постепенно стабилизируются.

В частности, за годовой период по состоянию на 4 мая 2021 года рост цен замедлился на один процентный пункт – до 6,6% с 7,6% в марте.

По итогам апреля зафиксировано, что цены на плодоовощную продукцию выросли на 1%, что существенно ниже традиционной динамики в этом сегменте. Рост цен на другие продукты питания (за исключением плодоовощной продукции) замедлился до 0,7% с 1,2% в марте.

Особого внимания все еще требует ряд позиций, в том числе яйца, гречневая крупа, пшеничный хлеб и подсолнечное масло, сахар. Помимо уже запущенных точечных мер оперативного реагирования для стабилизации цен внедряются экономические инструменты регулирования. Предусмотрены льготные кредиты производителям сахара по ставке от 1% до 5% на закупку сахарной свеклы. Также – субсидии мукомолам на возмещение части затрат, связанных с приобретением продовольственной пшеницы, и хлебопекам на возмещение затрат на реализацию хлеба и хлебобулочных изделий при условии неповышения цены.

Кроме того, в настоящее время завершается формирование зернового демпфера, приняты решения относительно демпфера по подсолнечному маслу и семенам подсолнечника.

По итогам совещания первый вице-премьер Андрей Белоусов поручил ответственным министерствам ускорить работу по созданию механизма анализа цен на мировых рынках для оценки возможного влияния этой динамики на стоимость продукции в России и своевременного принятия мер. Запустить его необходимо в ближайшее время.

Подробнее на government.ru



В регионах



СТАВРОПОЛЬСКИЙ КРАЙ

Первый на Ставрополье пункт вакцинации от коронавируса, который работает круглосуточно, открылся в Невинномысске, сообщил глава города Михаил Миненков. Он добавил, что в прививочном пункте представлены три российские вакцины, можно сделать прививку любой из них. Перед вакцинацией пациента осмотрит врач.



ЧУКОТСКИЙ АВТОНОМНЫЙ ОКРУГ

Власти Чукотки продлили ограничения из-за коронавируса до 26 мая. В регионе сохраняется масочный режим в общественных местах и социальное дистанцирование, запрещены публичные мероприятия с участием жителей в закрытых помещениях.



В мире



ГРУЗИЯ

Общественный транспорт во всех городах Грузии с четверга возобновляет работу. Движение автобусов, метро и маршрутных такси было прервано с 3 мая в рамках мер по усилению борьбы с коронавирусом. С четверга в стране завершились выходные дни, введенные с 4 мая из-за пандемии. В связи с этим вновь заработали школы, детские сады и прочие государственные учреждения.



ИСПАНИЯ

Поклонники футбола в Испании смогут присутствовать на стадионах во время матчей, если в регионе, где проходит игра, подтверждено менее 50 заражений на 100 000 жителей, заявил министр культуры и спорта Хосе Мануэль Родригес Урибес. Стадионы пока могут быть заполнены максимум на 30 процентов, а зрителям необходимо носить маски, добавил он.



РЕСПУБЛИКА ФИДЖИ

Правительство Республики Фиджи с пятницы вводит строгие социальные ограничения в связи с распространением коронавируса на главном острове страны Вити-Леву. Как сообщило в четверг местное министерство здравоохранения и медицинских служб, в Суве и расположенном в 20 км к востоку от нее городе Наусори будет действовать "круглосуточный комендантский час". Также в городах Сува и Наусори прекратят работу все предприятия, учреждения и организации, чья деятельность не связана с обеспечением безопасности граждан. Магазины, аптеки и рынки, а также банки, почтовые отделения и заправки будут закрыты. Движение общественного транспорта прекратится. Жителям городов рекомендовали заранее приобрести необходимые продукты и товары первой необходимости, поскольку покидать дома по любым причинам будет запрещено.



ЧЕРНОГОРИЯ

В Черногории с 13 мая можно пройти бесплатное тестирование на коронавирус собирающимся возвращаться домой туристам из стран, в которых при въезде требуют предъявить отрицательный результат теста. Министр здравоохранения этой страны Елена Боровинич-Бойович также сообщила, что власти Черногории обеспечили бесплатное медицинское обслуживание туристов, заболевших COVID-19.

Аналитика по событиям в СМИ



2 336 671

Русскоязычные новости и статьи по тематике коронавируса

3 511

Материалы за последний день

0,7%

Прирост новостей за день

Топ положительных новостей:

- 1) «Российские авиакомпании могут увеличить выручку на четверть в 2021 году», — [tass.ru](#)
- 2) «Почти миллион россиян записались на вакцинацию через Госуслуги», — [rg.ru](#)
- 3) «Рейды выявили почти стопроцентное ношение масок в московском метро», — [interfax.ru](#)
- 4) «В Сбербанке заявили об «ошибке рынка» в оценке последствий пандемии», — [rbc.ru](#)
- 5) «Бюджету отдадут должное. Министр финансов Антон Силуанов рассказал о планах по снижению долговой нагрузки регионов», — [rg.ru](#)

Топ отрицательных новостей:

- 1) «На Камчатке медикам недоплатили за работу с больными COVID-19», — [ria.ru](#)
- 2) «Хинди руси — штамм-штамм. Иностранцы привезли в Россию индийский вариант COVID-19», — [kommersant.ru](#)
- 3) «Эксперты: четверть российского населения можно отнести к категории малообеспеченных», — [tass.ru](#)

Интересное сегодня:

- 1) «ТПП предложила расширить список случаев замены штрафа на предупреждение для бизнеса», — [tass.ru](#)
- 2) «Более 90% военнослужащих ЦВО привились от COVID-19», — [interfax.ru](#)
- 3) «Коронавирус сформировал новые тренды в туризме», — [vedomosti.ru](#)
- 4) «По существу запроса. Правительство рассказало Госдуме обо всем уже сделанном», — [kommersant.ru](#)
- 5) «Знание — непроизводительная сила. Российские работники не готовы к переобучению», — [kommersant.ru](#)
- 6) «Песков оценил антикризисную работу правительства в пандемию», — [ria.ru](#)
- 7) «Стадион «Зенита» стал самой посещаемой ареной Европы по итогам сезона-2020/21», — [russian.rt.com](#)
- 8) «Программу детского туристического кешбэка могут провести до 15 сентября 2021 года», — [tass.ru](#)
- 9) «Урожай сливов: бизнес назвал большей угрозой утечки данных, чем пандемию», — [iz.ru](#)
- 10) «Мир трат, май: в праздники россияне увеличили траты на фитнес и одежду», — [iz.ru](#)

В мире:

- 1) «Гутерриш назвал «Спутник V» одним из ключевых факторов в борьбе с COVID», — [rbc.ru](#)
- 2) «Белоруссия планирует закупать и производить «Спутник Лайт», — [tass.ru](#)
- 3) «В Чехии «Спутник V» оказался популярнее, чем AstraZeneca и Moderna», — [ria.ru](#)
- 4) «Второй регулятор США одобрил вакцину Pfizer для подростков», — [russian.rt.com](#)
- 5) «Ангола зарегистрировала вакцину «Спутник Лайт», — [ria.ru](#)
- 6) «Крупнейший туроператор Европы увеличил полугодовой убыток на 71,2%», — [interfax.ru](#)
- 7) «Эквадор намерен заключить соглашение о закупке вакцины «Спутник V», — [tass.ru](#)
- 8) «СМИ: в Японии 39 человек умерли после прививок Pfizer и BioNTech», — [tass.ru](#)
- 9) «Байден считает, что около 59% американцев получили хотя бы одну дозу вакцины от COVID-19», — [tass.ru](#)
- 10) «Власти Австралии заключили контракт на 25 млн доз вакцины от коронавируса компании Moderna», — [tass.ru](#)

Вакцины и тесты на коронавирус



Вакцины и тесты на коронавирус



В Российской Федерации



Вакцина

Производитель вакцины "Спутник Лайт" группа компаний "Р-Фарм" предполагает, что она появится в гражданском обороте через месяц. Об этом сообщил журналистам в среду генеральный директор ГК "Р-Фарм" Василий Игнатьев в кулуарах Российского фармацевтического форума.

"Спутник Лайт" зарегистрирован Минздравом около 10 дней назад. Обычно в течение месяца после регистрации препарат поступает в гражданский оборот", - сказал он, отвечая на вопрос ТАСС.



Производство

Российская компания "Р-Фарм" в июне выпустит первую партию вакцины против коронавируса по лицензии Оксфордского университета и AstraZeneca, сообщил РИА Новости гендиректор компании Василий Игнатьев. "Мы готовимся к тому, чтобы в июне выпустить в оборот первую партию вакцины "Р-Кови", которую "Р-Фарм" производит по лицензии Оксфордского университета и AstraZeneca", - сказал он.

По словам Игнатьева, весь объем, который будет производиться в России на производственных мощностях компании - а это несколько сотен тысяч вакцин ежемесячно, - будет идти на экспорт.



Исследования

Антитела к коронавирусу при легком или бессимптомном течении инфекции могут сохраняться как минимум 90 дней, сообщили ТАСС в лабораторной службе "Хеликс" со ссылкой на исследование, проведенное вместе с Военно-медицинской академией им. С. М. Кирова.

"У лиц, перенесших COVID-19 в легкой или бессимптомной форме, антитела IgG достигают пикового уровня на 45-е сутки после инфицирования и сохраняются минимум до 90 суток, у женщин старше 60 лет уровень образующихся специфических антител выше", - говорится в сообщении компании.

В исследовании приняли участие свыше 1,1 тыс. человек из более чем 20 регионов России, которые перенесли коронавирусную инфекцию легко или вообще без симптомов. В представительной выборке лишь у 0,9% женщин и 0,8% мужчин в возрасте от 18 до 44 лет спустя 30 суток после выявления инфекции не нашли иммуноглобулины, в других возрастных группах антитела обнаружались у всех участников.



В мире



Вакцина

Третья фаза клинических испытаний первой китайской вакцины от коронавируса, созданной на основе технологии матричной рибонуклеиновой кислоты (мРНК), начнется в конце мая в Мексике. Об этом сообщил ТАСС со ссылкой на газету South China Morning Post.

В тестировании препарата примут участие 6 тыс. добровольцев. В общей сложности разработчики вакцины намерены задействовать для этих целей 28 тыс. человек по всему миру, четверть из них - в возрасте старше 60 лет.

Речь идет о вакцине, получившей название ARCoV. Принцип ее действия аналогичен западным препаратам Pfizer-BioNTech и Moderna. Новинку разработали компании Abogen Biosciences, Walvax Biotechnology совместно с Академией военных наук Народно-освободительной армии Китая.

На массовое производство препарата планируется выйти в третьем квартале в первоначальном объеме 120 млн доз в год. Выпуск планируется в юго-западной провинции Юньнань на предприятии, которое строит Walvax Biotechnology.

Создатели ARCoV говорят, что в отличие от вакцин Pfizer-BioNTech и Moderna, хранение которых следует проводить в замороженном виде, их препарат остается стабильным до шести месяцев при температуре от 2 до 8 градусов.



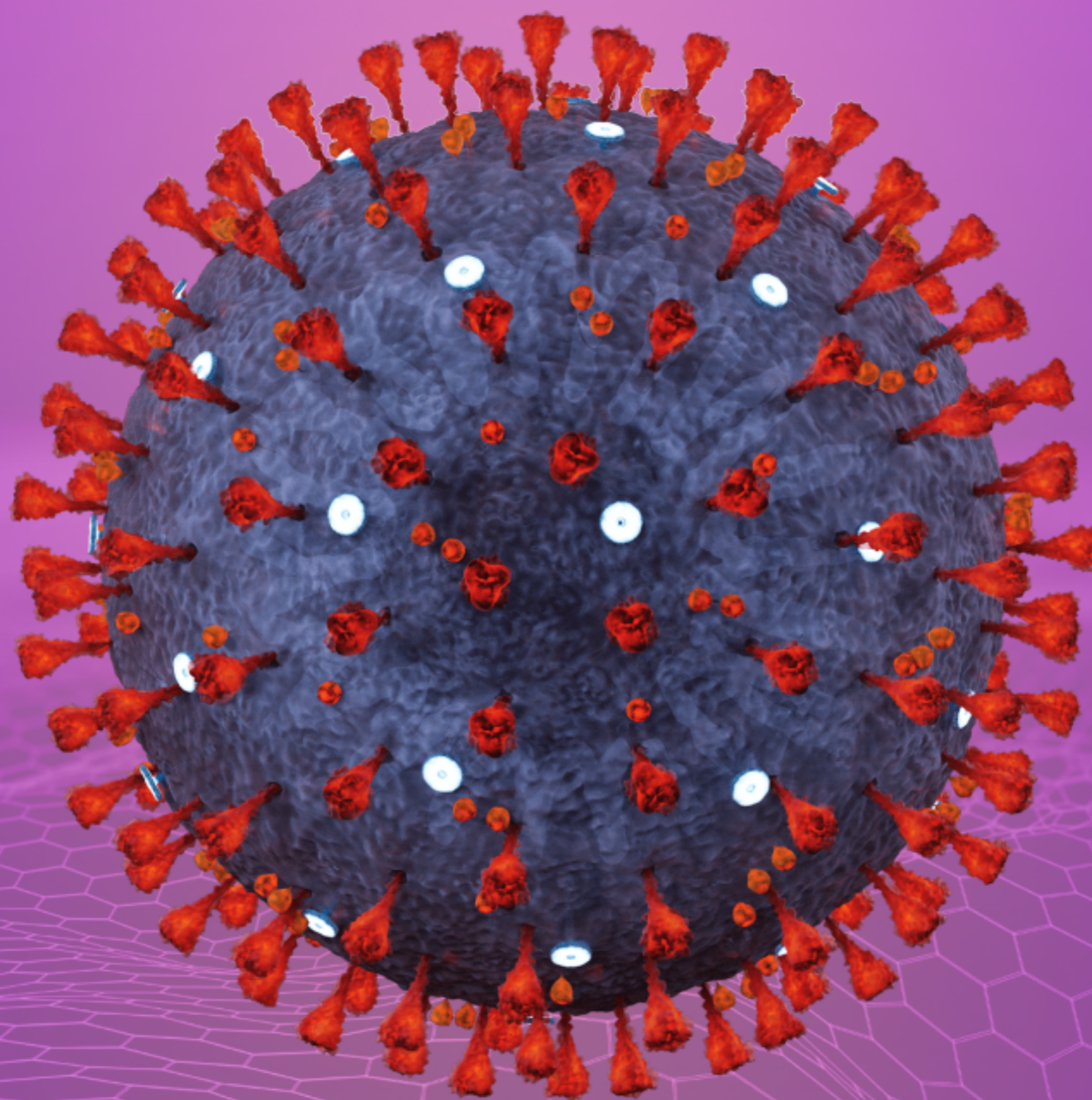
Производство

Аргентинские власти рассчитывают, что местная лаборатория Richmond сможет в июне произвести 2 млн доз российской вакцины от коронавируса "Спутник V". Об этом сообщает ТАСС со ссылкой на министра здравоохранения республики Карлу Виссотти.

По словам Виссотти, компания Richmond произвела уже три партии препарата, который в Аргентине будет выпускаться под названием "Спутник VIDA". В настоящее время Национальный исследовательский центр эпидемиологии и микробиологии имени Н. Ф. Гамалеи проверяет их качество. "Если все будет хорошо, Россия начнет поставлять нам антиген для производства первого и второго компонентов, чтобы как можно скорее в нашем распоряжении оказался "Спутник VIDA", - отметила министр.

COVID-19 / 13 мая 2021

При поддержке:



Координационный совет РСПП
по противодействию коронавирусу

рспп.рф

rspp-centre.ru